



# 1 ÍNDICE

1 ÍNDICE .....	2
2 PRESENTACIÓN .....	4
3 CUESTIONES GENERALES.....	5
3.1- Estadísticas de población y vehículos.....	5
3.2- Resumen general de intervenciones .....	6
3.3- Resumen de intervenciones del 112-CV .....	9
3.3.1- Distribución mensual de los incidentes con envío a “PL Dénia” .....	9
3.3.2- Distribución mensual de los incidentes multidisciplinares con envío a “PL Dénia” .....	10
3.3.3- Distribución del nº de incidentes multidisciplinares por tipología a primer nivel.....	11
3.4- Distribución del esfuerzo policial.....	11
4 RÉGIMEN INTERIOR.....	12
4.1- Resumen y evolución de efectivos .....	12
4.2- Previsión de jubilaciones.....	13
4.3- Organigrama .....	13
4.4- Presupuestos .....	15
4.5- Instalaciones y material .....	15
4.6- Formación y efemérides .....	16
5 SEGURIDAD VIAL.....	19
5.1- Educación Vial.....	19
5.1.1- Alumnos Curso Escolar 2018/19.....	19
5.1.2- XV Campaña de la Bicicleta.....	20
5.1.3- XVIII Curso de Educación Vial Formación de Conductores de Ciclomotor Permiso Conducción AM .....	22
5.2- Campañas DGT y controles de vehículos.....	23
5.3- Accidentes y motivos.....	25
5.3.1- Vehículos inmovilizados.....	27
5.3.2- Servicios de grúa .....	27
6 SEGURIDAD CIUDADANA.....	28
6.1- Intervenciones conjuntas PLD-CNP de seguridad ciudadana.....	28
6.2- Aprehensiones .....	29
7 POLICÍA JUDICIAL.....	30

7.1- Detenciones .....	30
7.2- Artemis .....	31
7.2.1- Informe de actuaciones unidad Artemis .....	31
7.2.2- Informes.....	31
7.2.3- Informes para Juzgados .....	32
7.2.4- Informes internos .....	33
7.3- Depósito municipal de detenidos.....	34
7.4- Tráfico.....	34
7.5- Localización permanente .....	34
7.6- Agente Tutor.....	35
7.7- Mediación.....	36
<b>8 POLICÍA ADMINISTRATIVA.....</b>	<b>37</b>
8.1- Campañas de prevención, charlas y actividades.....	37
8.2- Vehículos abandonados .....	37
8.3- Vehículos precintados.....	38
8.4- Objetos perdidos .....	38
8.5- Tramitación y gestión de informes .....	38
<b>9 POLICÍA ASISTENCIAL Y TURÍSTICA .....</b>	<b>39</b>
9.1- Servicio de playas .....	39
<b>10 WEB.....</b>	<b>40</b>
10.1- Número de visitas globales a la Web.....	40
10.2- Las 10 páginas de la Web más visitadas .....	40

## 2 PRESENTACIÓN



*José Martínez Espasa*  
COMISARIO-JEFE

**E**l lunes 25 de noviembre de 2019 presentamos al público el proyecto de la **Revista Artemis**, una revista 'femenina' distribuida en comercios que camufla en su interior números de teléfono contra la violencia machista, datos de interés para las posibles víctimas, consejos y testimonios de otras mujeres que pueden ayudar a la mujer que necesita salir del maltrato. Esta acción, en colaboración con la empresa de publicidad **Sapristi**, ha tenido una repercusión internacional, un éxito sin precedentes, que ha exigido dos años de trabajo, con un resultado de 24 atenciones a mujeres maltratadas y 2 denuncias interpuestas.

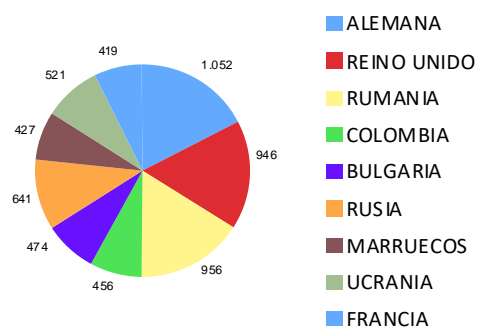
El verano supuso el lanzamiento de la **unidad de Dron** de la Policía Local de Dénia, una apuesta firme por las nuevas tecnologías. En agosto nos visitó la Consellera de Justicia Gabriel Bravo y el Secretario Autonómico José María Ángel Batalla, por ser un referente en policía turística con el programa **Dénia Cares**, en la lucha contra la violencia de género con artemis, por ser una policía cercana e inclusiva, profesional e implicada en la mejora de la calidad de vida de nuestros vecinos.

Finalmente, el **día de la Policía Local de Dénia**, celebrado el 21 de diciembre, fue un acto con una enorme expectativa y atención mediática nacional. Recibieron condecoraciones muchos 'héroes' del día a día de Dénia. En primer lugar, Alicia, una enfermera que reanimó una persona; a **Gorgui Lamine**, senegalés que salvó a un hombre de quemarse (y obtuvo por ello de forma excepcional la residencia en España); a Daniel Perera, trabajador de la zona azul, que encontró 15.000 € y los devolvió de inmediato; y a nuestro equipo de señalización, que trabaja incansable y que nunca habían tenido reconocimiento. Y también a nuestros policías locales por evitar suicidios arriesgando su vida, ser solidarios, ayudar a una menor inconsciente, por intervenir en agresiones, así como ayudar en la DANA del mes de septiembre. Como broche final, agradecemos a ASPANION su lucha contra el cáncer y el apoyo a nuestra campaña solidaria contra el cáncer infantil **#pelsvalents**.

# 3 CUESTIONES GENERALES

## 3.1- Estadísticas de población y vehículos

CENSO DE HABITANTES 2019	
Total de mujeres	22.748
Total de hombres	21.438
<b>TOTAL</b>	<b>44.186</b>



Confluyen un total de 96 nacionalidades, destacando la europea y latinoamericana.

CENSO VEHÍCULOS 2019	
Autobús	18
Camión	2.608
Ciclomotor	3.513
Motocicleta	4.683
Remolque	209
Tractor	299
Turismo	22.977
<b>TOTAL</b>	<b>34.307</b>
TOTAL 2018	<b>33.421 (+2,6%)</b>

### 3.2- Resumen general de intervenciones

Absentismo escolar	22
Accidente de circulación con fuga	84
Accidente de circulación con heridos	190
Accidente de circulación sin heridos	661
Accidente laboral	9
Actividades recreativas	8
Actos vandálicos	88
Agresión de animal	19
Alarma Robo/Incendio	109
Animal muerto/abandonado	57
Aprehensión armas / objetos peligrosos	2
Aprehensión estupefacientes	41
Asistencia sanitaria	694
Atropello de peatón	8
Ayuda a persona desfallecida	42
Ayuda a transeúnte	12
Bous al carrer	11
Colaboración con el ciudadano	798
Conflicto vecinal	152
Control de vehículos	143
Control de zona	275
Control localización permanente	278
Delitos contra el patrimonio	2
Delitos contra la intimidad, imagen o domicilio	1
Delitos contra la Seguridad Vial	60
Delitos contra las personas	2
Desorden público	91
Entrega / recuperación de objetos	47


Evento cultural	13
Evento deportivo	12
Evento religioso	11
Falsedades	13
Delitos leves contra el Orden Público	2
Delitos leves contra el Patrimonio	1
Delitos leves contra las personas	1
Identificación de personas	26
Identificación de vehículos	9
Incendio de mobiliario Urbano	24
Incendio en local industrial	4
Incendio en vivienda	31
Incendio forestal / rústico	56
Incidencias de tráfico	258
Incidencias en Servicios Públicos	790
Información y orientación	70
Infracciones Ordenanzas Municipales	190
Infracciones de tráfico	950
Ingreso/ Traslado de detenidos	146
Inspección establecimientos públicos	63
Intervención partido de fútbol	1
Libertad Sexual	3
Molestias por ruido	431
Molestias producidas por animales	12
Ocupación de vía pública	509
Orden Alcaldía/Concejal/Jefe	166
Orden público	13
Otros delitos	15
Pesca ilegal	8
Posible caso ARTEMIS	315

Quejas y sugerencias	38
Quema controlada autorizada	5
Quema controlada no autorizada	9
Realización de alcoholemia	35
Regulación de tráfico	103
Resolución conflicto privado	61
Retirada de vehículos con grúa	460
Salud pública	1
Solicitud de información a/de Cuerpos de Seguridad	1
Suicidio/intento	39
Transporte especial	8
Vehículo abandonado	137
Vehículo averiado en calzada	17
Vigilancia de edificios públicos	2
<b>TOTAL</b>	<b>11.104</b>
TOTAL 2018	<b>13.735 (-19 %)</b>




### 3.3- Resumen de intervenciones del 112-CV

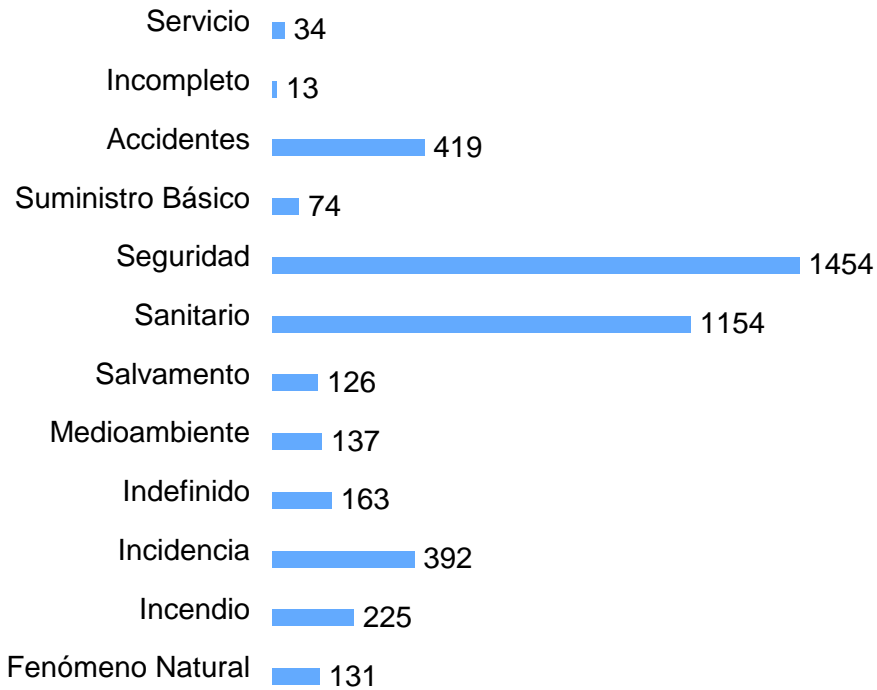
#### 3.3.1- Distribución mensual de los incidentes enviados a “PL Dénia”

	Nº Incidentes	Nº Incidentes con Escritura en Notas	% Escritura en Notas	Nº Incidentes contestados según operativa (<60 seg.)	% Incidentes contestados según operativa (<60 seg.)	Nº Incidentes contestados	Tiempo medio de respuesta (seg.)
Ene. 2019	246	142	57.72	201	81,71	230	35,47
Feb. 2019	225	112	49.78	212	94,22	218	14.18
Mar. 2019	341	192	56.30	323	94,72	334	14.02
Abr. 2019	493	185	37.53	461	93,51	479	16.66
May. 2019	341	159	46.63	321	94,13	335	16.35
Jun. 2019	386	211	54.66	350	90,67	374	19.58
Jul. 2019	561	289	51.52	502	89,48	545	21.45
Ago. 2019	573	296	51.56	543	94.76	556	12.71
Sep. 2019	360	184	51.11	326	90.56	347	17.81
Oct. 2019	287	140	48.78	275	95.82	278	11.96
Nov. 2019	254	146	57.48	242	95,28	248	13.05
Dic. 2019	281	150	53.38	267	95.02	274	12.69
<b>TOTAL</b>	<b>4348</b>	<b>2206</b>	<b>50.74</b>	<b>4023</b>	<b>92.53</b>	<b>4281</b>	<b>17.00</b>

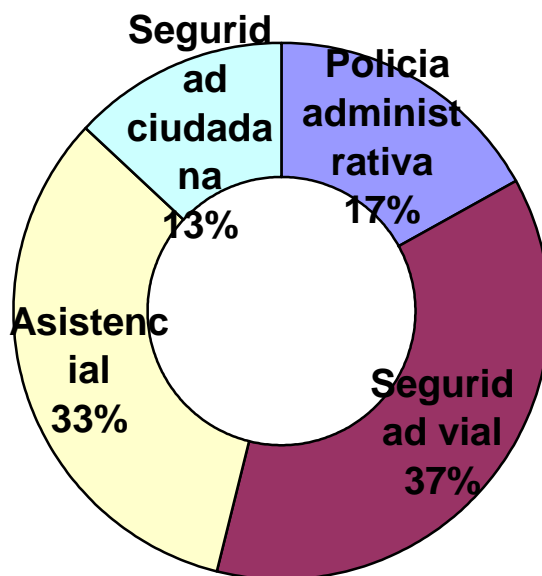
### 3.3.2- Distribución mensual de los incidentes multidisciplinares con envío a “PL Dénia”

	Nº Incidentes	Nº Incidentes con Escritura en Notas	% Escritura en Notas	Nº Incidentes contestados según operativa (<60 seg.)	% Incidentes contestados según operativa (<60 seg.)	Nº Incidentes contestados	Tiempo medio de respuesta (seg.)
Ene. 2018	219	125	57.08	180	82.19	205	35.71
Feb. 2018	201	100	49.75	191	95.02	195	11.66
Mar. 2018	319	180	56.43	302	94.67	312	14.01
Abr. 2018	459	169	36.82	432	94.12	447	16.69
May. 2018	309	145	46.93	290	93.85	304	16.92
Jun. 2018	352	192	54.55	319	90.62	341	19.94
Jul. 2018	506	257	50.79	456	90.12	491	20.54
Ago. 2018	512	263	51.37	485	94.73	496	12.43
Sep. 2018	329	164	49.85	297	90.27	316	17.75
Oct. 2018	271	128	47.23	259	95.57	262	12.21
Nov. 2018	234	131	55.05	224	95.73	230	13.03
Dic. 2018	262	139	53.05	248	94.66	255	13.10
<b>TOTAL</b>	<b>3973</b>	<b>1993</b>	<b>50.16</b>	<b>3683</b>	<b>92.70</b>	<b>3854</b>	<b>16.81</b>

### 3.3.3- Distribución del nº de incidentes multidisciplinares por tipología a primer nivel



### 3.4- Distribución del esfuerzo policial



# 4 RÉGIMEN INTERIOR

## 4.1- Resumen y evolución de efectivos

	Plantilla según catálogo	Efectivos reales		Plazas vacantes	Efectivos 2ª actividad	
		En propiedad	Provisional		Por edad	Por enfermedad
Agentes	91	83		8	2	-
Oficiales	14	7	0	7	0	0
Inspectores	4	2	0	2	0	0
Intendentes	1	1	0	0	0	0
Comisario-jefe	1	1	0	0	0	0
<b>TOTAL</b>	<b>111</b>	<b>94</b>	<b>0</b>	<b>8</b>	<b>2</b>	<b>0</b>



## 4.2- Previsión de jubilaciones

	2014	2015	2016	2017	2018	2019	2020
Agentes	0	0	0	0	3	1	4
Oficiales	1	0	0	0	0	0	1
Inspectores	0	0	0	0	2	0	0
Intendente	0	0	0	0	0	0	0
Comisario	0	0	0	0	0	0	0

## 4.3- Organigrama

Fruto de la reestructuración de finales del año 2015, en febrero de 2016 se pone en funcionamiento un nuevo organigrama con una distribución distinta, con nuevas secciones y potenciando distritos, artemis y turismo y playas.



# ORGANIGRAMA



## 4.4- Presupuestos

Para el año 2019, se han destinado para el Departamento de Policía Local algo más de **cuatro millones de euros**, lo que supone un 7 % del presupuesto municipal. Para una ciudad de **44.186** habitantes, supone que **cada vecin@ paga unos 90,5 euros al año o 0,24 € al día**.

## 4.5- Instalaciones y material

- Dependencias situadas en el polígono industrial desde el 18 de enero de 2010, con armero y calabozos con capacidad para 18 detenidos.
- En el edificio consistorial, se mantiene una Oficina de Atención al Público, en las antiguas dependencias construidas en el año 1986.
- El resumen de la flota móvil es:

Turismos	13
Turismos mixtos	2
Motocicletas	12
Furgonetas	1
CF moto	2
Bicicletas	2
Vehículos acuáticos	4
<b>TOTAL</b>	<b>36</b>

- Otros medios técnicos:

	SI	NO	CANTIDAD	AÑO ADQUISICIÓN
Etilómetros	X		2	2014
Sonómetros	-		-	-
Radares	X		1	Cedido por DGT
Cámaras de fotos	X		4	2009

## 4.6- Formación y efemérides

**20-02-2019. Carta de compromisos comarcal para la prevención y la seguridad de la Marina Alta.**

En fecha 20 de diciembre de 2017, los Alcaldes de Benissa, Dénia, Llíber, Ondara, Pedreguer, El Poble Nou de Benitatxell, El Verger y Xàbia firmaron en Llíber la Primera Carta de Compromisos para la Prevención y la Seguridad Local de la Marina Alta. En Pego, se firmó la adhesión de Beniarbeig, Gata de Gorgos, Pego y Els Poblets.

Nuestros municipios deben afrontar unidos nuevos retos y oportunidades. Podremos resolver mejor los problemas de la ciudadanía sobre el terreno, mediante una mayor cooperación realizando proyectos conjuntos para abordar los desafíos comunes que nos esperan: “tenemos problemas comunes y debemos darles soluciones comunes”.

Abogamos por una Comarca de la Marina Alta con un modelo de gobernanza más allá de los límites geográficos, consistente en “la acción coordinada de los municipios miembros de esta Carta, basada en los principios de subsidiariedad, solidaridad, reciprocidad y cooperación, que se concreta en una cooperación funcional e institucionalizada dirigida a elaborar y aplicar las políticas en materia de Seguridad en la Comarca, mejorando así un Servicio Público esencial como es la Seguridad Pública”.



tvdenia.com

**21-02-2019. Jornada formativa para policías locales de seguridad en espectáculos pirotécnicos**

Esta jornada fue organizada por el Ayuntamiento de Dénia, y participaron 27 componentes de la Policía Local de Dénia, perfeccionando sus conocimientos sobre funciones propias, riesgos derivados y medidas de seguridad en el uso de los artificios pirotécnicos.

**02-04-2019. Segunda edición del curso de formación en incidentes AMOK para policías locales.**



Organizado por la Dirección General de la Policía, dos agentes de la Policía Local de Dénia participaron en el mismo, que se celebró los días 2 al 5 de abril de 2019 en las dependencias del Grupo de operaciones especiales (GEOS) de la Policía Nacional en Guadalajara. La formación abordó las situaciones e incidentes mediante ataques indiscriminados con la intención de causar múltiples víctimas, que se vienen denominando “incidentes amok”, al objeto de que en cumplimiento de sus cometidos puedan dar una adecuada respuesta.

**11-04-2019. Jornada formativa sobre amenaza del terrorismo yihadista.**

A la misma asistieron 28 funcionarios policiales de la Policía Local de Dénia y Marina Alta. Fue impartida por mandos del Grupo de Información de la Guardia Civil de la Comandancia de Alicante ante la creciente amenaza del terrorismo de corte.

**08-06-2019. Curso de formación para participantes activos en actos de arcabucería.**

Una agente de la Policía Local de Dénia participó en la jornada organizada por el Ayuntamiento de Dénia y la Subdelegación de Gobierno en Alicante, impartiendo los contenidos referidos a medidas y planes de seguridad.

**27/28-06-2019. IV Simposio de Investigación Criminológica, organizado por la Sociedad Española de Investigación Criminológica.**

Celebrado en Granada, con la colaboración de la Facultad de Derecho de la Universidad de Granada y el Instituto andaluz interuniversitario de Criminología, el área temática propuesta para esta edición del Simposio fue “Retos de la seguridad ciudadana en el ámbito local”. La sede es La Facultad de Derecho de la Universidad de Granada. Por parte de la Policía Local de Dénia se expusieron pósters y presentaciones flash sobre la máscara del amor y el programa Dénia Cares.

**13-08-2019. Visita de la Consellera de Justicia, Interior y Administración Pública y del Secretario Autonómico a la Jefatura de Policía Local.**

En agosto nos visitó la Consellera de Justicia Gabriel Bravo y el Secretario Autonómico José María Ángel Batalla, por ser un referente en policía turística con el programa Dénia Cares, en la lucha contra la violencia de género con artemis, por ser una policía cercana e inclusiva, profesional e implicada en la mejora de la calidad de vida de nuestros vecinos.



# 5 SEGURIDAD VIAL

## 5.1- Educación Vial

### 5.1.1- Alumnos Curso Escolar 2018/19

	EDUCA. ESPECI.	INFANT. 1-2-3	INFANT 5	1º PRI	2º PRI	3º PRI	4º PRI	6º PRI	1º ESO	2º ESO	3º ESO	4º ESO	TOTAL
Vessanes			25	24			23	27					99
Pou Muntanya			41	46			39	50					176
Paidos				48			52	49	52	62	53	59	375
Montgó			32	45			46	52					175
Maristas			49	49	44	51	50	58	58	58	57	50	524
Cervantes			16	22			45	40					123
Sagrado Corazón			48	47			49	48	62	56	52	57	419
Alfa y Omega			14				24	27					65
Raquel Paya	16												16
Centre Educatiu Colorets		55											55
Centre Educatiu Bombonets		40											40
Escoleta el Castellet		22											22
Col.legi Llebeig			39	44			44						127

Col.legi la Xara			11				13	19					43
Col.legi Pare Pere			15	12			11	10					48
I.E.S. Maria Ibars									67	64	50	47	228
I.E.S. Chabás									114	86	94		294
Institut Sorts de la Mar	12								101	101	79	83	376
<b>TOTAL</b>	<b>28</b>	<b>117</b>	<b>290</b>	<b>337</b>	<b>44</b>	<b>51</b>	<b>396</b>	<b>380</b>	<b>454</b>	<b>427</b>	<b>385</b>	<b>296</b>	<b>3205</b>

### 5.1.2- XV Campaña de la Bicicleta 2.019



Del 3 al 30 de mayo de 2019, tuvo lugar la XV campaña de la bicicleta, participando los colegios, Maristas, Montgó, Alfa y Omega, Vessanes, Paidos, Cervantes, Llebeig, Sagrado Corazón, Pou de la Muntanya y Raquel Payá de Dénia, Colegio La Xara de La Xara y Colegio Pare Pere de Jesús Pobre, y dirigida principalmente a alumnos de 5º de primaria; aunque en los colegios de La Xara y Jesús Pobre, participaron la totalidad de alumnos de los Centros. En el Colegio Raquel Payá, tres grupos de ciclos medianos de educación especial. Este año, también ha habido una jornada especial a alumnos de Infantil 5 en el Colegio Llebeig.

La campaña, organizada y dirigida por el Coordinador de Educación Vial de la Policía Local de Dénia, Manuel Moreno, va dirigida a mejorar la seguridad vial desde la educación y la modificación de los comportamientos desde el inicio de la actividad como conductor, adquiriendo actitudes positivas y responsables, respetando a los

demás conductores, para desarrollarlas en la vía pública, compartiendo el espacio físico con los demás usuarios, tanto conductores como peatones.

Siendo los objetivos principales:

1. Conocer adecuadamente este medio de transporte, para usarlo con responsabilidad y sin riesgo.
2. Desarrollar en el alumno el sentido de la responsabilidad al conducir la bicicleta.
3. Crear conciencia del peligro potencial al conducir las bicicletas.
4. Conocer las normas y señales.
5. Desarrollar hábitos positivos en la conducción de la bicicleta.
6. Crear conciencia de que el casco es necesario y no obligatorio.
7. El respeto hacia los peatones y los demás conductores.

El Parque Infantil Móvil de la Policía Local de Dénia, contiene marcas viales, señales verticales y semáforos, para la simulación de calles, avenidas y plazas con sentido giratorio.

A cada alumno se le entregó un díptico con las normas de la bicicleta. En esta campaña han participado 761 alumnos, aportando cada uno su propia bicicleta. Algunos alumnos realizan la actividad con patines o monopatín; también participan como peatones y agentes de tráfico.

Los alumnos para poder participar han utilizado el casco de protección que impone como obligatorio su uso según la normativa actual para esas edades.

Colegios	MAYO				
Colegio Pare Pere Jesús Pobre	3			48	
Colegio La Xara	9			80	
Colegio La Xara	10			65	
Colegio Maristas	13	28	28	56	
Colegio Montgó	14	24	24	48	
Colegio Raquel Payá	16	16	15	31	
Colegio Vessanes	20	26	25	51	
Colegio Paidos	30	27	29	56	
Colegio Cervantes	16	17	18	35	
Colegio Llebeig	23	23	15	48	
Colegio Llebeig	24	22	25	24	71
Colegio Sagrado Corazón	27	26	28	54	
Colegio Pou de la Muntanya	29	28	27	55	

Colegio Alfa Y Omega	15	27	25	52
<b>TOTAL ALUMNOS</b>				<b>761</b>

### **5.1.3- XVIII Curso de Educación Vial Formación de Conductores de Ciclomotor Permiso Conducción AM**

El concejal de Seguridad Ciudadana y Movilidad, Javier Scotto, ha presidido el acto de clausura y entrega de diplomas del XVIII Curso de Formación de Conductores de Ciclomotor que organiza el departamento de Educación Vial de la Policía Local de Dénia. Acompañado por el, el Comisario jefe, José Martínez Espasa y Emilio José García Coello, Gerente del taller Motos Quirro ha entregado el certificado de finalización del curso a participantes de esta décimoséptima edición.

El acto ha sido conducido por el agente Manuel Moreno Mas, coordinador del curso, y ha contado con la asistencia de Salvador Climent Olmedo, de la asociación de lesionados medulares ASPAYM, de Pedro Castells Ruano, miembro de la Asociación Provincial de Autoescuelas de Alicante, Juan José Sala Soler, técnico de la Unidad de Prevención Comunitaria en Conductas Adictivas de Dénia (UPCCA) y de M<sup>a</sup> Carmen Requena Cases, Sergio Fernando Bianco y Jordi Muñoz Sotos de la Asamblea Local de la Cruz Roja de Dénia, colaboradores de la iniciativa, quienes también han recibido un diploma de agradecimiento y un recuerdo del curso.

El curso se ha impartido del 25 de junio al 20 de julio, en el aula de usos múltiples del colegio Llebeig en el que han participado 42 jóvenes entre 14 y 16 años, que, tras la formación recibida, se examinarán para obtener el permiso de conducción de ciclomotor, la mayoría de ellos, el próximo 31 de julio. Ha colaborado en el desarrollo del curso las autoescuelas, Marquesado, Guillem, Juanvi, Más Fácil, Montgó, V de Victoria y Poveda.

Colaboran asimismo la editorial Etrasa y la DGT, en cuanto a material didáctico, la fábrica de NZI, de Yecla (Murcia), en diverso material y el casco integral que se sorteó entre el alumnado que asistió al acto y el Taller Motos Quirro, con un detalle del curso tanto para alumnos como a colaboradores participantes.

#### **a) Formación teórica**

	ASISTENCIA A CURSO	ASITENCIA A EXAMEN	APROBADOS 1ª CONVOCATORIA	PORCENTAJE APROBADOS	APROBADOS 2ª, 3ª Y 4ª CONVOCATORIA	TOTAL ALUMNOS APROBADOS	PORCENTAJE TOTAL APROBADOS
CURSO 2002	61	57	35	61,40%	14	49	85,96%
CURSO 2003	80	76	50	65,79%	10	60	78,95%
CURSO 2004	75	74	50	67,56%	11	61	82,43%
CURSO 2005	83	81	59	72,84%	11	70	86,42%
CURSO 2006	86	78	58	74,35%	15	73	93,59%
CURSO 2007	108	100	75	75,00%	25	100	100,00%
CURSO 2008	117	104	94	90,38%	10	104	100,00%
CURSO 2009	104	103	68	66,02%	28	96	93,20%
CURSO 2010	47	44	37	84,09%	6	43	97,72%
CURSO 2011	24	22	20	90,90%	2	22	100,00%
CURSO 2012	41	40	36	90,00%	4	40	100,00%
CURSO 2013	40	40	35	87,50%	5	40	100,00%
CURSO 2014	46	46	42	91,30%	4	46	100,00%
CURSO 2015	29	29	25	86,20%	4	29	100,00%
CURSO 2016	41	40	37	92,50%	3	40	100,00%
CURSO 2017	31	30	26	86,66%	4	30	100,00%
CURSO 2018	43	41	38	92,68%	3	41	100,00%
CURSO 2019	42	40	35	87,50%	5	40	93,91%
<b>TOTAL</b>	<b>1.056</b>	<b>1.005</b>	<b>820</b>	<b>81%59</b>	<b>164</b>	<b>943</b>	<b>93,83%</b>

## 5.2- Campañas DGT y controles de vehículos

### a) CAMIONES Y FURGONETAS

Dentro del calendario de campañas especiales de vigilancia y control para el año 2019 de la DGT, en las fechas del 18 al 24 de febrero y del 28 al 31 de octubre, se efectuó la campaña sobre vigilancia y control de camiones y furgonetas, con los siguientes resultados:

VEHÍCULOS CONTROLADOS: 68

DENUNCIAS:

- DENUNCIAS RELATIVAS AL VEHÍCULO: 3

- DENUNCIAS RELATIVAS AL CONDUCTOR: 6

## **b) CAMPAÑA ESPECIAL SOBRE CINTURÓN DE SEGURIDAD Y SISTEMA DE RETENCIÓN INFANTIL (SRI)**

Del 30 de septiembre al 06 de octubre octubre, en el marco de colaboración con el Observatorio Nacional de Seguridad Vial y la DGT, se ha realizado la campaña de control sobre la utilización del cinturón de seguridad y otros sistemas de retención homologados en vehículos.

El objetivo de la campaña es incidir en su uso siempre y en todos los asientos hasta convertirlo en un hábito, con el fin de reducir el riesgo en los accidentes de tráfico.

El uso del cinturón de seguridad y de los SRI resulta útil en cualquier trayecto, corto o largo, urbano o interurbano.

El cinturón de seguridad es básico y fundamental de la seguridad vial y reduce a la mitad el riesgo de muerte en caso de accidente. El airbag no es eficaz si no se complementa con la utilización del cinturón de seguridad.

El no utilizar el cinturón en los asientos traseros supone un gran riesgo. En un impacto frontal, la probabilidad de que un ocupante de los asientos traseros golpee mortalmente a otro pasajero de los asientos delanteros puede ser hasta 8 veces mayor.

VEHÍCULOS CONTROLADOS: 195

DENUNCIAS: 48

## **c) CONTROL TRANSPORTE ESCOLAR**

Dentro del calendario de campañas y operaciones especiales de vigilancia y control para el año 2019 de la DGT, en las fechas del 04 al 08 de febrero se efectuó la campaña sobre vigilancia y control del transporte escolar por las vías urbanas de esta población, con los objetivos de vigilancia, además de ayudar a reducir el número de heridos y fallecidos en accidentes de circulación, teniendo en cuenta que está comprobado que a 50 km/h, velocidad máxima permitida en vías urbanas, las posibilidades de que un niño sobreviva sin ninguna medida de seguridad es prácticamente nula y que, ni siquiera a poca velocidad garantiza su supervivencia.

Desde el curso escolar 2007/08, todos los vehículos dedicados al transporte escolar deben cumplir los requisitos sobre condiciones de seguridad en el transporte escolar y de menores sobre la obligatoriedad de que los mismos vayan acompañados en el autobús por una persona debidamente cualificada. Se intensifica el control para que los menores vayan correctamente sentados y abrochados con el cinturón de seguridad o el dispositivo de retención infantil adecuado a su peso, talla y edad.

Durante la Campaña se realizaron inspecciones sobre los vehículos (autorizaciones y documentos, condiciones técnicas y elementos de seguridad, cinturones y sistemas de retención) y sobre los conductores, (permiso de conducción y condiciones Psico-físicas).



AUTOBUSES CONTROLADOS: 11  
DENUNCIAS IMPUESTAS: 0

**d) CONTROLES DE DOCUMENTACIÓN GENERAL DE VEHÍCULOS**

VEHÍCULOS CONTROLADOS: 160  
DENUNCIAS:

- S.O.A: 3
- I.T.V.: 3
- PERMISO CONDUCIR: 10
- OTRAS: 1

**e) CONTROLES DE VEHÍCULOS DE ALQUILER Y QUADS**

VEHÍCULOS CONTROLADOS: 15  
DENUNCIAS: 6

**f) CONTROLES DE ALCOHOLEMIA**

VEHÍCULOS CONTROLADOS: 311  
DENUNCIAS: 21

**5.3- Accidentes y motivos**

ACCIDENTES DE TRÁFICO	
Parte amistoso de accidente	377
Accidente de circulación con fuga	84
Accidente de circulación con heridos leves	92
Accidente de circulación con heridos graves	15
Accidente de tráfico con daños a la propiedad pública	17
Accidente de tráfico con daños en propiedad privada	9
Accidente de tráfico con presunto delito por conducir bajo la influencia de bebidas alcohólicas	7
Accidente de tráfico con solo daños materiales	187
Delito contra la seguridad vial	53
Delito contra la seguridad vial (carecer de licencia / permiso de conducir)	24

Delito contra la seguridad vial por conducir un vehículo bajo la influencia de bebidas alcohólicas y drogas	42
Comparecencia	93
<b>TOTAL</b>	<b>781</b>
TOTAL 2018	943 (-17,2%)

<b>MOTIVO DE ACCIDENTE</b>	
Falta de atención y deslumbramiento	21
Alcoholemia	7
Avería o fallo mecánico	14
Caída	21
Causas meteorológicas	11
Deficiencia en vía pública	8
Deficiencia física	3
Deslumbramiento	7
Falta de atención en la conducción	88
Firme en mal estado	10
Indeterminada	202
Infracción a norma de circulación	150
Mala señalización	2
No respetar preferencia de paso	37
Otras	149
Velocidad excesiva o inadecuada	10
Visibilidad reducida	41
<b>TOTAL</b>	<b>781</b>

### 5.3.1- Vehículos inmovilizados

MOTIVO INMOVILIZACIÓN	
Carecer matrícula	6
Carecer seguro	127
ITV	2
CIBA	50
Implicado en accidente	19
Residuo sólido	12
Vehículo sin autorización	2
Sustraído	9
Otros	33
<b>TOTAL</b>	<b>260</b>
TOTAL 2018	369 (-29,5 %)

### 5.3.2- Servicios de grúa

GRÚAS	
Abandono	6
Acta	-
Alcoholemia	14
Carecer de placa de matrícula	2
Carecer de seguro obligatorio	20
Conductor sin autorización para conducir	2
Deficiencias en vehículo ( no pasar ITV)	-
Estar implicado en accidente de trafico	13
Infracción	225
Sustracción	5
<b>TOTAL</b>	<b>755</b>
TOTAL 2018	1123 (-33,2%)

# 6 SEGURIDAD CIUDADANA

DENUNCIAS A SUBDELEGACIÓN DE GOBIERNO	
Falta respeto	82
Estupefacientes	86
Desórdenes graves	18
Desórdenes leves	14
Desobediencia / Negativa a identificarse	30
Ocupación de armas	2
<b>TOTAL</b>	<b>232</b>
TOTAL 2018	<b>79 (+34 %)</b>

## 6.1- Intervenciones conjuntas PLD-CNP de seguridad ciudadana

Se han realizado controles conjuntos de seguridad ciudadana para prevenir robos en las diferentes zonas de la población. También se ha colaborado en el Plan comercio seguro en Navidad.

## 6.2- Aprehensiones

Armas	9
Bebidas	200
Instrumentos musicales	5
Marihuana	74
Hachís	8
Cocaína	6
Complementos (ropa, relojes, gafas, etc)	431
Documentos	4
Varios	9
<b>TOTAL</b>	<b>746</b>
<b>TOTAL 2018</b>	<b>556 (+25.5%)</b>

# 7 POLICÍA JUDICIAL

## 7.1- Detenciones

Disposición CNP/Guardia Civil	44
Seguridad Vial, Conducir bajo la influencia de bebidas alcohólicas	4
Contra la Seguridad del Tráfico	2
Contra la salud pública, tráfico drogas	15
Otros delitos	7
Homicidio, tentativa	1
Estafa, falsificación	3
Apropiación indebida	1
Hurto	-
Lesiones	1
Libertad sexual	3
Quebrantamiento de condena	18
Requisitorias	5
Robo con fuerza	4
Leyes especiales	-
Ley de Extranjería	1
Violencia de género	55
<b>TOTAL</b>	<b>158</b>
TOTAL 2018	143 (+9,5%)

## 7.2- ARTEMIS

### 7.2.1- INFORME DE ACTUACIONES UNIDAD ARTEMIS AÑO 2019

	ATESTADOS	DETENIDOS	ÓRDENES DE PROTECCIÓN	SOBRE-SEIIMIENTOS	ABSOLUCIONES	QUEBRANTAMIENTOS
Enero	5	4	5	0	0	1
Febrero	5	4	3	1	0	1
Marzo	5	5	4	1	0	0
Abril	2	2	2	0	0	0
Mayo	5	5	2	1	0	2
Junio	6	6	3	1	0	1
Julio	7	7	5	1	0	2
Agosto	12	8	5	2	1	3
Septiembre	6	4	3	1	0	2
Octubre	4	4	3	0	0	2
Noviembre	5	1	3	0	0	2
Diciembre	7	6	6	0	0	1
<b>TOTAL</b>	<b>69</b>	<b>56</b>	<b>44</b>	<b>8</b>	<b>1</b>	<b>17</b>
2018	64 (+7,3%)	53 (+5,4%)	43	7 (+12,5%)	3 (-66,7%)	11 (+35,3%)

### 7.2.2- INFORMES

	INFORMES JUZGADO	SERVICIOS SOCIALES	CENTRO MUJER	INFORMES CNP	INFORMES INTERNOS
Enero	3	0	7	0	6
Febrero	4	0	7	0	6
Marzo	10	2	9	0	10
Abril	3	1	2	0	5
Mayo	0	1	7	0	7
Junio	2	0	7	0	7
Julio	5	0	19	0	10
Agosto	1	2	7	0	7
Septiembre	3	0	7	0	2
Octubre	3	2	5	1	7
Noviembre	4	0	4	0	7
Diciembre	3	1	13	0	12
<b>TOTAL</b>	<b>41</b>	<b>9</b>	<b>94</b>	<b>1</b>	<b>86</b>
2018	40 (+9,7%)	12 (- 25%)	60(+36,2%)	0	88 (-3,3%)

### 7.2.3- INFORMES PARA JUZGADOS 2019

	RECOG. ENSERES	QUEBRANT. CONSENTIDO	AVERIG. DOMICILIO	PARTE LESIONES	POSIBLE VÍCTIMA	INCID. VÍCTIMA	OTROS
Enero	2	0	0	0	0	0	1
Febrero	2	0	0	1	0	0	1
Marzo	2	0	0	2	0	0	6
Abril	1	0	1	1	0	0	0
Mayo	0	0	0	0	0	0	0
Junio	0	0	0	0	0	0	2
Julio	3	0	0	1	0	0	1
Agosto	0	0	0	1	0	0	0
Septiembre	1	0	0	1	0	0	1
Octubre	2	1	0	0	0	0	0
Noviembre	1	0	0	0	0	2	1
Diciembre	1	1	0	0	0	0	1
<b>TOTAL</b>	<b>15</b>	<b>2</b>	<b>1</b>	<b>7</b>	<b>0</b>	<b>2</b>	<b>14</b>
2018	20 (-25%)	1	0	2(+71,5%)	1	0	4 (+71,5%)



## 7.2.4- INFORMES INTERNOS 2019

	INCIDENCIA VÍCTIMA	ASISTENCIA VÍCTIMA	POSIBLE VÍCTIMA	OTROS	MENORES
Enero	0	4	5	3	1
Febrero	0	6	3	0	4
Marzo	1	2	10	6	2
Abril	2	1	4	1	0
Mayo	1	4	6	4	0
Junio	0	4	10	0	0
Julio	4	6	15	4	0
Agosto	2	5	6	1	2
Septiembre	1	5	3	0	0
Octubre	1	4	1	0	1
Noviembre	0	0	6	1	0
Diciembre	1	1	4	4	2
<b>TOTAL</b>	<b>13</b>	<b>42</b>	<b>73</b>	<b>24</b>	<b>12</b>
2018	4	5	50	22	8

- ÓRDENES EN VIGOR A LAS QUE SE REALIZA SEGUIMIENTO: 53
- ÓRDENES FINALIZADAS: 8
- SE HAN ATENDIDO 315 SERVICIOS RELACIONADOS CON ARTEMIS.
- EN 2018: 339

### 7.3- Depósito municipal de detenidos

Centro penitenciario de Fontcalent	60
Centro penitenciario de Villena	-
CIE Murcia	-
Comisaría CNP Denia	44
Puesta en libertad	54
<b>TOTAL</b>	<b>158</b>
TOTAL 2018	143 (+9,5%)

### 7.4- Tráfico

ACCIDENTES (ATESTADOS)	
Heridos leves	161
Heridos graves	29
Muertos	-
<b>TOTAL</b>	<b>190</b>
<b>2018</b>	<b>127 (+ 32,2%)</b>

DELITOS CONTRA LA SEGURIDAD VIAL	
Relacionados con CIBA	109
Falta licencia conducir	2
Falta permiso conducir	22
<b>TOTAL</b>	<b>133</b>
<b>2018</b>	<b>95 (+29 %)</b>

### 7.5- Localización permanente

Se han ejecutado 9 penas de localización permanente ordenadas por la Autoridad Judicial, realizando 434 visitas a los penados en su domicilio (en 2018 se realizaron 357 visitas a 15 penados).

## 7.6- AGENTE TUTOR.

- **Realización de Charlas de concienciación** en los centros educativos de primaria y secundaria de Dénia, siendo impartidas a un total de **(930) alumnos**, tratándose los casos de acoso, ciberacoso, sexting y sextorsión, potenciando la figura de un líder positivo todo ello mediante el Programa de la Policía Local de Dénia se Buscan Héroes y de Convivencia Ciudadana.

<b>GESTIÓN Y SEGUIMIENTO DE CASOS DE MENORES</b>	
Maltrato intrafamiliar	6
Problemática entre tutores legales	5
Acoso escolar	14
Violencia escolar	9
Absentismo escolar	22
Desprotección infantil	6
Abuso Sexual	1
Adicción a las Tic's	3
Ciberbullying	1
<b>TOTAL</b>	<b>67</b>

Todos estos casos han sido gestionados, dependiendo de la naturaleza de los mismos, con el Departamento de Menores de los Servicios Sociales Municipales, con el Programa de Absentismo Escolar, así como, con la Unidad de Prevención de Conductas Adictivas junto con los profesionales.

## 7.7- MEDIACIÓN.

<b>GESTIÓN Y SEGUIMIENTO DE CASOS DE MEDIACIÓN</b>	
Mediación de actividades festivas	2
Mediación con animales	6
Mediación con menores	1
Mediación escolar	2
Mediación familiar	5
Mediación laboral	1
Mediación rural	1
Mediación vecinal	42
Reclamación vecinal	1
<b>TOTAL</b>	<b>61</b>

# 8 POLICÍA ADMINISTRATIVA

## 8.1- Campañas de prevención, charlas y actividades

### CAMPAÑA DE AYUDA A LAS PERSONAS SIN TECHO

Ante la llegada de una ola de frío a partir del mes de diciembre de 2018 se contactó con personas en situación de vulnerabilidad social para ofrecerles recursos de asistencia y protección, con la colaboración de los servicios sociales municipales y Cruz Roja Dénia.

### INICIATIVA MESA SOLIDARIA

Protagonizada por los guardias urbanos Pepe Torró y José Antonio Sevillano el 19 de diciembre de 2019 logró reunir alimentos, ropa y juguetes.

Se instaló, de 9:30 a 13 horas, en el cruce dels Quatre Cantons, donde numerosos particulares, entidades y asociaciones acudieron para depositar su donativo.

## 8.2- Vehículos abandonados

Tramitados	137
Eliminados	72
<b>TOTAL</b>	<b>137</b>
TOTAL 2018	156 (-12,2%)

### 8.3- Vehículos precintados

Orden de búsqueda	10
Precintados	35
Desprecintados	0
<b>TOTAL</b>	<b>35</b>
TOTAL 2018	20(+43%)

### 8.4- Objetos perdidos

Devueltas al propietario	12
En dependencias	230
<b>TOTAL</b>	<b>242</b>
TOTAL 2018	235 (+2,9%)

### 8.5- Tramitación y gestión de informes

Averiguación judicial	9
Citación judicial	652
Comunicación externa	1137
Comunicación interna	849
Incidencias en servicios	790
Subdelegación de gobierno	232
Denuncias ordenanzas	156
Informes jefatura	1551
Registros internos	2175
Notificaciones	26
<b>TOTAL</b>	<b>7577</b>
TOTAL 2018	7256 ( +4,3 %)

# 9 POLICÍA ASISTENCIAL Y TURÍSTICA

## 9.1- Servicio de playas

- DURACIÓN: del 24 de junio al 31 de agosto
- EXTENSIÓN: las Rotas, las Marinas, las Devesas y Zona de costa
- EFECTIVOS DESTINADOS: Una patrulla de dos policías de servicio realizando patrulla con una embarcación o dos motos acuáticas.

Se ha estado controlando el cumplimiento de la normativa por parte de los Lotes de playas con actividades en el agua y se han dado diversos avisos a personas nadando fuera de la zona de baño sin señalización. Se han controlado las actividades dentro de las zonas de baño destinadas a bañistas. Y, además, se ha colaborado en rescates de personas.

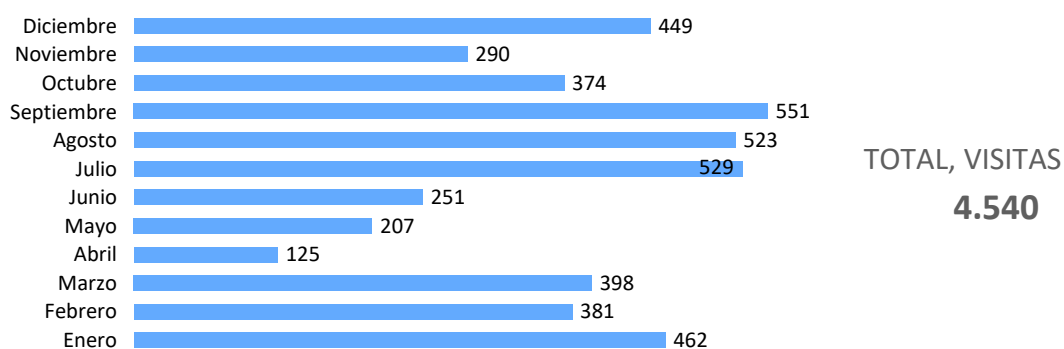
Se ha controlado la navegación de embarcaciones a motor y vela, en Canales de acceso a las playas, en la Reserva Marina del Cabo de San Antonio, así como el canal de acceso y salida del puerto de Dénia.

Se atendieron avisos por presencia de medusas.

Embarcación	36
Pesca	21
Surf	19
Servicios	162
Perros	12
Autocaravanas	8

# 10 WEB

## 10.1- Número de visitas globales a la Web en 2019



## 10.2- Las 10 páginas de la Web más visitadas de 2019

<a href="/policia/es/index.aspx">/policia/es/index.aspx</a>	2.439	53,72%
<a href="/policia/es/local/divis/es/index.aspx">/policia/es/local/divis/es/index.aspx</a>	230	5,07%
<a href="/policia/es/local/uniforme/index.aspx">/policia/es/local/uniforme/index.aspx</a>	118	2,6%
<a href="/policia/es/documentacion/legislacion/autonomica.aspx">/policia/es/documentacion/legislacion/autonomica.aspx</a>	112	2,47%
<a href="/policia/es/local/localizacion/index.aspx">/policia/es/local/localizacion/index.aspx</a>	102	2,25%
<a href="/policia/es/funcions/artemis.aspx">/policia/es/funcions/artemis.aspx</a>	88	1,94%
<a href="/policia/es/presentacion/intendent.aspx">/policia/es/presentacion/intendent.aspx</a>	82	1,81%
<a href="/policia/es/ser/index.aspx">/policia/es/ser/index.aspx</a>	53	1,17%
<a href="/policia/es/participacion/contacto.aspx">/policia/es/participacion/contacto.aspx</a>	49	1,08%
<a href="/policia/es/participacion/avisos.aspx">/policia/es/participacion/avisos.aspx</a>	46	1,01%
<b>TOTAL</b>	<b>3.319</b>	