

Memoria Anual

2015




POLICIA  
LOCAL  
DÉNIA

EN



twitter

*@policiadenia*



# 1 ÍNDICE

1 ÍNDICE .....	3
2 PRESENTACIÓN .....	5
3 CUESTIONES GENERALES.....	6
3.1- Estadísticas de población y vehículos.....	6
3.2- Resumen general de intervenciones .....	7
3.3- Resumen de intervenciones del 112-CV .....	10
3.3.1- Distribución mensual de los incidentes con envío a “PL Dénia” .....	10
3.3.2- Distribución mensual de los incidentes multidisciplinares con envío a “PL Dénia” .....	11
3.3.3- Distribución del nº de incidentes multidisciplinares por tipología a primer nivel.....	12
3.4- Distribución del esfuerzo policial.....	12
4 RÉGIMEN INTERIOR.....	13
4.1- Resumen y evolución de efectivos .....	13
4.2- Previsión de jubilaciones.....	14
4.3- Organigrama .....	14
4.4- Presupuestos .....	16
4.5- Instalaciones y material.....	16
4.6- Formación .....	17
5 SEGURIDAD VIAL.....	18
5.1- Educación Vial.....	18
5.1.1- Alumnos Curso Escolar 2014/15.....	18
5.1.2- XI Campaña de la Bicicleta.....	19
5.1.3- XIV Curso de Educación Vial Formación de Conductores de Ciclomotor Permiso Conducción AM.....	21
5.2- Campañas DGT y controles de vehículos.....	22
5.3- Accidentes y motivos.....	24
5.3.1- Vehículos inmovilizados.....	25
5.3.2- Servicios de grúa.....	26
6 SEGURIDAD CIUDADANA.....	27
6.1- Intervenciones conjuntas PLD-CNP de seguridad ciudadana.....	27
6.2- Aprehensiones .....	28

<b>7 POLICÍA JUDICIAL.....</b>	<b>29</b>
7.1- Detenciones .....	29
7.2- Artemis .....	30
7.2.1- Informe de actuaciones grupo Artemis año 2015.....	30
7.2.2- Informes.....	30
7.2.3- Informes para Juzgados 2015 .....	31
7.2.4- Informes internos 2015 .....	31
7.3- Depósito municipal de detenidos.....	32
7.4- Tráfico .....	32
7.5- Localización permanente .....	33
<b>8 POLICÍA ADMINISTRATIVA.....</b>	<b>34</b>
8.1- Campañas de prevención, charlas y actividades.....	34
8.2- Vehículos abandonados .....	35
8.3- Vehículos precintados.....	35
8.4- Objetos perdidos .....	35
8.5- Tramitación y gestión de informes .....	36
<b>9 POLICÍA ASISTENCIAL Y TURÍSTICA.....</b>	<b>37</b>
9.1- Ayudas a indigentes.....	37
9.2- Servicio de playas .....	37
<b>10 WEB.....</b>	<b>38</b>
10.1- Número de visitas globales a la Web en 2015.....	38
10.2- Las 10 páginas de la Web más visitadas de 2015 .....	38

## 2 PRESENTACIÓN



*José Martínez Espasa*  
INTENDENTE PRINCIPAL-JEFE

El 2015 es un año de fin de legislatura política y, en el caso de Dénia, de cambio político. De esta manera, suele ser natural un impas de la vida municipal, máxime cuando dicho cambio acontece en fechas muy cercanas a las fiestas patronales de la Santísima Sang y la campaña estival, siempre frenética para los servicios municipales.

Pero además es un año marcado por un hito que se produce justo a finales de este año. El 30 de diciembre de 2015 se presentó a través de los medios de comunicación la nueva red social de la Policía Local de Dénia: la cuenta de twitter @policiadenia.

Estoy convencido de que esta incorporación de la Policía Local de Dénia a las redes sociales –y vendrán más en 2016- supondrá una mejora del servicio al ciudadano en tanto supone un acercamiento al mismo y la ineludible entrada en el mundo virtual, donde esta información fluye en tiempo casi real, interactuando con el ciudadano desde cualquier lugar.

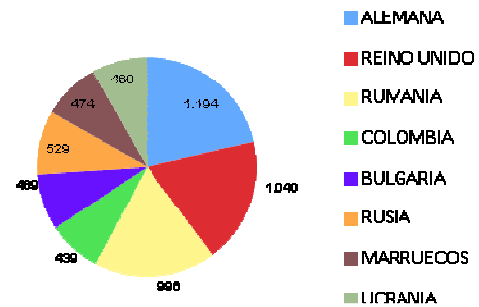
Dénia tiene un potencial extraordinario de cara a ofrecer un gran servicio policial a sus vecinos y visitantes. Recordemos que la Policía Local de Dénia cuenta con la distinción del sello turístico de calidad en destino SICTED que demuestra un compromiso inequívoco con la mejora continua y permanente.

Finalmente, como cierre a estas breves líneas introductorias de la Memoria Anual desearía dejar patente el esfuerzo de todos los miembros de la Policía Local de Dénia, de la Brigada de Señalización y de los operarios de la Zona Azul, así como agradecer también la valiosa labor de los voluntarios de Protección Civil, cuya labor incansable y altruista no debe dejar de reconocerse siempre que haya ocasión. Todo ello ha generado su fruto: el aumento de los servicios policiales y de su contenido asistencial y humanitario. Es un auténtico orgullo que ratifica y consolida el lema elegido para nuestra red social twitter: más cerca de ti.

# 3 CUESTIONES GENERALES

## 3.1 Estadísticas de población y vehículos

CENSO DE HABITANTES 2015	
Total de mujeres	21.577
Total de hombres	20.724
<b>TOTAL</b>	<b>42.301</b>



Confluyen un total de 90 nacionalidades, destacando la europea y latinoamericana.

CENSO VEHÍCULOS 2015	
Autobús	24
Camión	2.249
Ciclomotor	3.742
Motocicleta	3.897
Remolque	172
Tractor	283
Turismo	20.863
<b>TOTAL</b>	<b>31.230</b>
TOTAL 2014	<b>30.967 (+0,84%)</b>

## 3.2 Resumen general de intervenciones

Absentismo escolar	5
Accidente de circulación con fallecidos	1
Accidente de circulación con fuga	91
Accidente de circulación con heridos	173
Accidente de circulación sin heridos	607
Accidente laboral	4
Actividades recreativas	11
Actos vandálicos	150
Agresión de animal	27
Alarma Robo/Incendio	135
Animal muerto/abandonado	633
Aprehensión estupefacientes	12
Asistencia sanitaria	602
Atropello de peatón	15
Ayuda a persona desfallecida	263
Ayuda a transeúnte	13
Bous al carrer	5
Colaboración con el ciudadano	844
Conflicto vecinal	78
Control de vehículos	112
Control de zona	777
Control localización permanente	253
Delitos cometidos por menores	3
Delitos contra el patrimonio	167
Delitos contra la intimidad, imagen u domicilio	1
Delitos cometidos contra la libertad	1
Delitos contra la Seguridad Vial	29


Delitos contra las personas	48
Delitos por relaciones familiares	1
Desorden público	308
Entrega / recuperación de objetos	35
Evento cultural	61
Evento deportivo	13
Evento religioso	16
Falsedades	5
Faltas contra el Orden Público	2
Faltas contra el Patrimonio	59
Faltas contra las personas	42
Identificación de personas	135
Identificación de vehículos	19
Incendio de mobiliario Urbano	45
Incendio en local industrial	10
Incendio en vivienda	35
Incendio forestal / rústico	70
Incidencias de tráfico	624
Incidencias en Servicios Públicos	1585
Información y orientación	68
Infracciones Ordenanzas Municipales	362
Infracciones de tráfico	1044
Ingreso/ Traslado de detenidos	91
Inspección establecimientos públicos	127
Intervención protección Civil	1
Intervención partido de fútbol	3
Libertad Sexual	7
Molestias por ruido	803
Molestias producidas por animales	233

Notificación Pleno/Junta Gobierno Local	13
Ocupación de vía pública	626
Orden Alcaldía/Concejal	23
Orden Jefe Policía Local	535
Orden público	5
Otros delitos	43
Pesca ilegal	21
Posible caso ARTEMIS	216
Quejas y sugerencias	90
Quema controlada autorizada	10
Quema controlada no autorizada	27
Realización de alcoholemia	100
Regulación de tráfico	140
Resolución conflicto privado	191
Retirada de vehículos con grúa	41
Salud pública	2
Solicitud de información a otros Cuerpos de Seguridad	22
Suicidio/intento	21
Transporte especial	42
Vehículo abandonado	48
Vehículo averiado en calzada	19
Vigilancia de edificios públicos	25
<b>TOTAL</b>	<b>13.124</b>
TOTAL 2014	11.587 (+13,26%)




### 3.3 Resumen de intervenciones del 112-CV

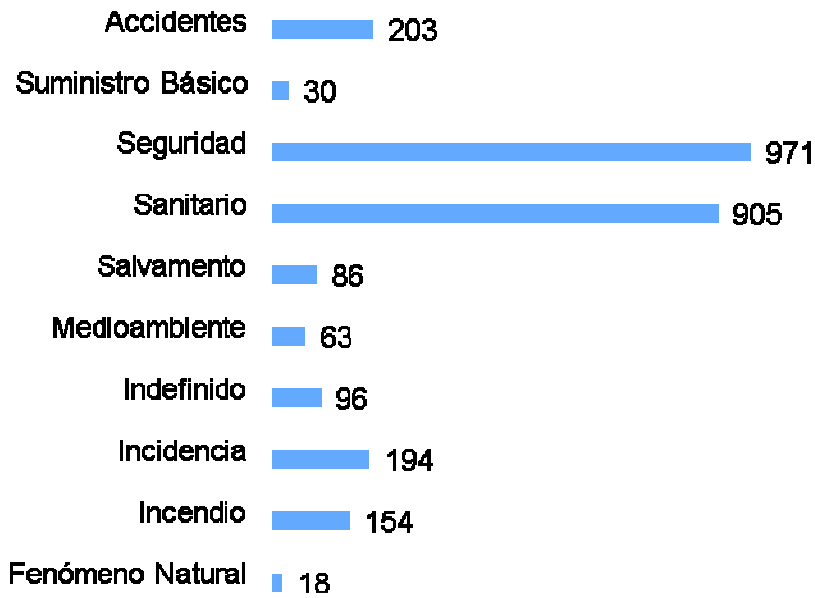
#### 3.3.1 Distribución mensual de los incidentes con envío a “PL Dénia”

	Nº Incidentes	Nº Incidentes con Escritura en Notas	% Escritura en Notas	Nº Incidentes contestados según operativa (<60 seg.)	% Incidentes contestados según operativa (<60 seg.)	Nº Incidentes contestados	Tiempo medio de respuesta (seg.)
Ene.	189	129	68.25	177	93.65	183	13.42
Feb.	131	89	67.94	124	94.66	125	9.68
Mar.	208	134	64.42	206	99.04	206	8.52
Abr.	196	130	66.33	188	95.92	191	10.97
May.	267	177	66.29	247	92.51	256	15.21
Jun.	273	203	74.36	255	93.41	264	17.12
Jul.	403	264	65.61	383	95.04	396	11.75
Ago.	522	322	61.69	487	93.30	519	17.57
Sep.	222	146	65.77	206	92.79	219	18.65
Oct.	242	166	68.60	231	95.45	238	12.83
Nov.	210	134	63.81	198	94.29	204	13.42
Dic.	210	127	60.48	197	93.81	201	14.39
<b>TOTAL</b>	<b>3073</b>	<b>2021</b>	<b>65.77</b>	<b>2899</b>	<b>94.34</b>	<b>3002</b>	<b>14.15</b>

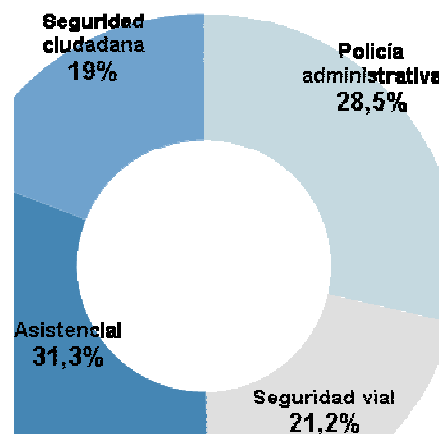
### 3.3.2 Distribución mensual de los incidentes multidisciplinares con envío a “PL Dénia”

	Nº Incidentes	Nº Incidentes con Escritura en Notas	% Escritura en Notas	Nº Incidentes contestados según operativa (<60 seg.)	% Incidentes contestados según operativa (<60 seg.)	Nº Incidentes contestados	Tiempo medio de respuesta (seg.)
Ene.	168	114	67.86	161	95.83	163	10.01
Feb.	114	77	67.54	108	94.74	109	10.13
Mar.	184	118	64.13	182	98.91	182	8.80
Abr.	179	121	67.60	173	96.65	176	11.25
May.	242	162	66.94	222	91.74	231	15.72
Jun.	242	180	74.38	225	92.98	234	18.04
Jul.	356	235	66.01	337	94.66	349	11.63
Ago.	452	282	62.39	421	93.14	450	18.11
Sep.	191	124	64.92	176	92.15	188	20.13
Oct.	211	144	68.25	201	95.26	208	13.02
Nov.	194	123	63.40	183	94.33	189	13.79
Dic.	194	120	61.86	186	95.88	187	10.59
<b>TOTAL</b>	<b>2727</b>	<b>1800</b>	<b>66.01</b>	<b>2575</b>	<b>94.43</b>	<b>2666</b>	<b>14.05</b>

### 3.3.3 Distribución del nº de incidentes multidisciplinares por tipología a primer nivel



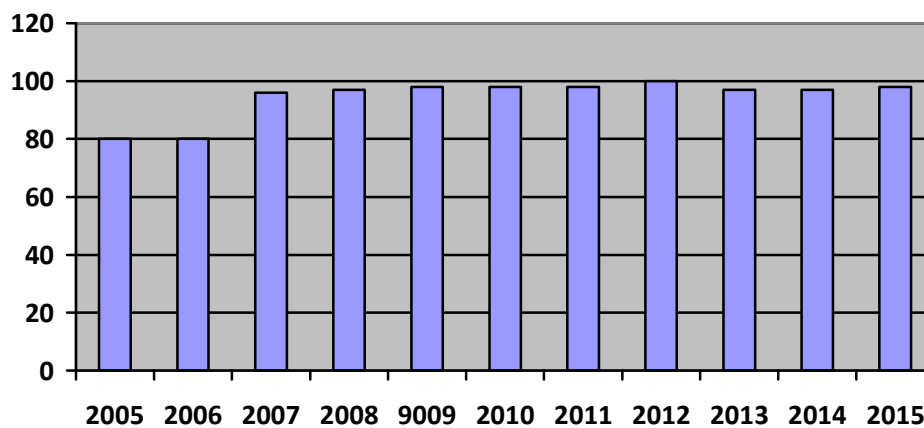
### 3.4 Distribución del esfuerzo policial



## 4 RÉGIMEN INTERIOR

### 4.1 Resumen y evolución de efectivos

	Plantilla según catálogo	Efectivos reales		Plazas vacantes	Efectivos 2ª actividad	
		En propiedad	Provisional		Por edad	Por enfermedad
Agentes	91	81	4	6	2	0
Oficiales	14	8	1	5	0	0
Inspectores	4	2	0	2	0	0
Intendentes	1	1	0	0	0	0
Intendente Principal-jefe	1	1	0	0	0	0
<b>TOTAL</b>	<b>111</b>	<b>93</b>	<b>5</b>	<b>14</b>	<b>2</b>	<b>0</b>



## 4.2 Previsión de jubilaciones

	2012	2013	2014	2015	2016	2017
Agentes	1	1	0	0	0	0
Oficiales	0	0	1	0	0	0
Inspectores	0	0	0	0	0	0
Intendente	0	0	0	0	0	0
Intendente principal	0	0	0	0	0	0

## 4.3 Organigrama

### JEFATURA DEL CUERPO

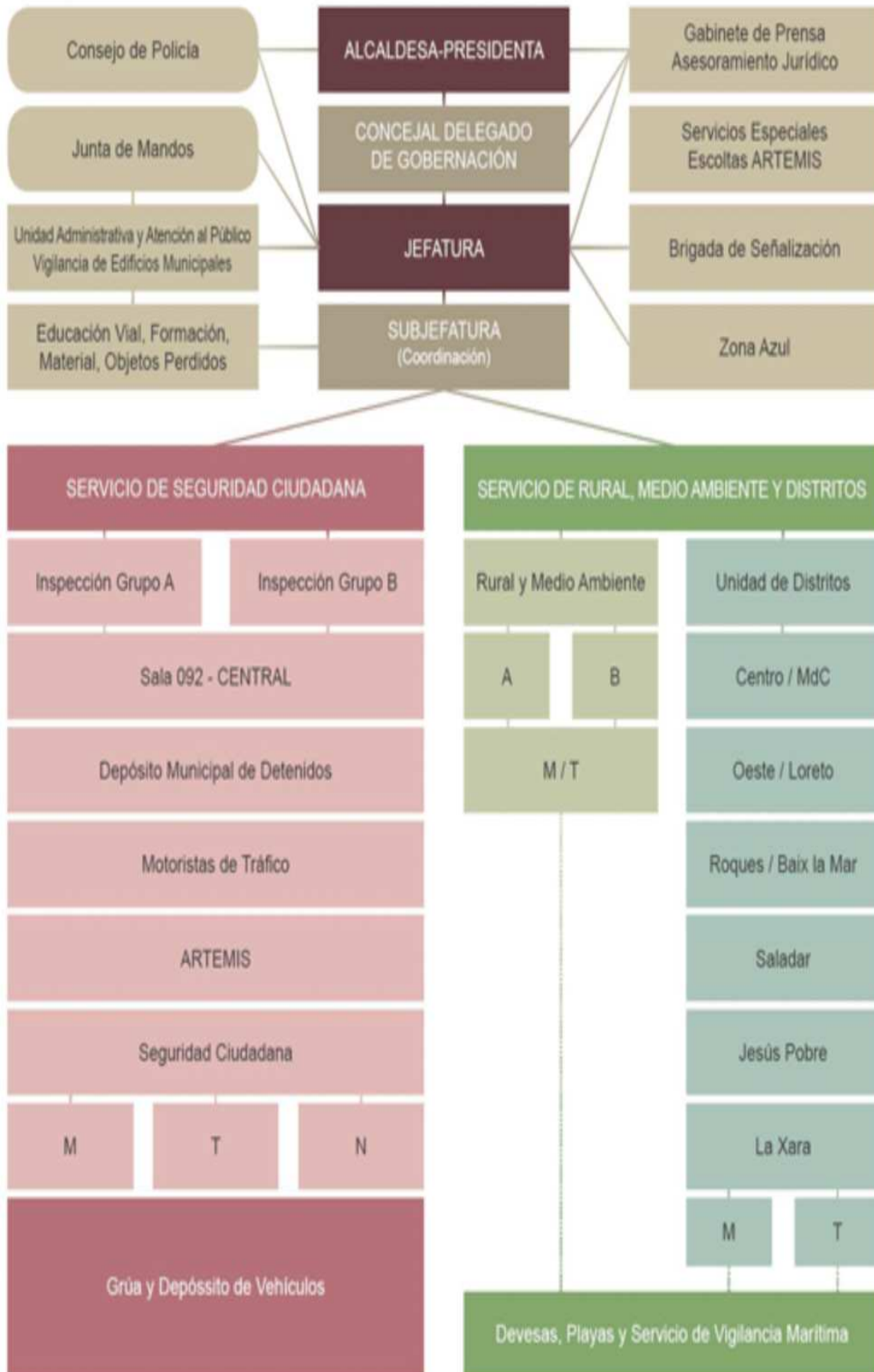
- Unidad administrativa y atención al público
- Servicios especiales y escolta
- Gabinete de formación y asesoramiento

### SUBJEFATURA-COORDINACIÓN

- Educación Vial
- Formación y perfeccionamiento
- Inspección de incidencias
- Sala 092
- Seguridad ciudadana
- Depósito municipal de detenidos
- Artemis

### INSPECCIÓN DE ATESTADOS, MEDIO AMBIENTE Y DISTRITOS

- Atestados e informes
- Motoristas de tráfico
- Unidad rural y de medio ambiente
- Unidad de distritos
- Grúa y depósito municipal de vehículos



## 4.4 Presupuestos

Para el año 2015, se han destinado para el Departamento de Policía Local casi **cuatro millones de euros**, lo que supone un 7,75% del presupuesto municipal. Para una ciudad de **42.301** habitantes, supone que **cada vecin@ paga unos 92 euros al año o 0,25 € al día**.

## 4.5 Instalaciones y material

Dependencias situadas en el polígono industrial desde el 18 de enero de 2010, con armero y calabozos con capacidad para 18 detenidos.

En el edificio consistorial, se mantiene una Oficina de Atención al Público, en las antiguas dependencias construidas en el año 1986.

El resumen de la flota móvil es:

Turismos	6
Motocicletas	13
Todo terrenos	5
Furgonetas	2
Quads	2
Bicicletas	2
Vehículos acuáticos	4
<b>TOTAL</b>	<b>36</b>
TOTAL 2014	41

Otros medios técnicos:

	SI	NO	CANTIDAD	AÑO ADQUISICIÓN
Etilómetros	X		2	2009-2014
Sonómetros	X		1	2002
Radares	X		1	2005
Cámaras de fotos	X		4	2009

## 4.6 Formación

El Ayuntamiento de Dénia en el seno del **IV Plan de Formación de la Jefatura de Policía Local** impulsado por la Concejalía de Seguridad ha colaborado con la Generalitat Valenciana (**IVASPE**) y **Diputación Provincial de Alicante**, en distintos cursos.

El 19 de junio se realizó curso de formación para agentes de la Policía Local de Dénia para la detección de drogas en conductores.



# 5 SEGURIDAD VIAL

## 5.1 Educación Vial

### 5.1.1 Alumnos Curso Escolar 2014/15

	EDUCA. ESPECI.	INFANT. 1-2-3	INFANT. 5	4º PRIMAR	6º PRIMAR	1º ESO	2º ESO	3º ESO	4º ESO	TOTAL
Vessanes			26	24	40					90
Pou Muntanya			38	44	47					129
Paidos			55	55	58	68	59	63	55	413
Montgó			43	57	50					150
Maristas			53	61	62	65	67	66	57	431
Escoleta el Castellet		37								37
Cervantes			34	38	38					110
Sagrado Corazón			47	50	56	63	28	50	55	349
Alfa y Omega			22	25	24					71
Raquel Paya	28									28
Centre Educatiu Colorets		79								79
Col.legi la Xara			12	15	20					47
Col.legi Pare Pere			14	17	15					46
I.e.s. Maria Ibars						45	48	48	87	228

I.e.s. Chabás						84	105	98		287
Tercer Institut						76	70	60	45	251
<b>TOTAL</b>	<b>28</b>	<b>116</b>	<b>344</b>	<b>386</b>	<b>410</b>	<b>401</b>	<b>377</b>	<b>385</b>	<b>299</b>	<b>2.746</b>
TOTAL 2013										<b>3.061</b> -11,47%

### 5.1.2 XI Campaña de la Bicicleta



Del 4 al 29 de mayo tuvo lugar la XI campaña de la bicicleta, participando los colegios Maristas, Alfa y Omega, Sagrado Corazón, Paidós, Cervantes, Montgó, Pou de la Muntanya, Vessanes y Raquel Payá de Dénia, así como el Colegio La Xara y Pare Pere de Jesús Pobre, dirigida principalmente a alumnos de 5º de primaria, aunque en los Colegios de La Xara y Jesús Pobre participaron todo los alumnos de los centros. En el colegio Raquel Payá, tres grupos de ciclos superiores.

La campaña va dirigida a mejorar la seguridad vial desde la educación y la modificación de los comportamientos desde el inicio de la actividad como conductor, adoptando actitudes positivas y responsables, respetando a los demás conductores. Siendo necesario que adquiera una formación para interpretar este fenómeno social que es el tráfico desde la posición de conductor y aprenda a compartir el espacio físico con los demás usuarios de la vía.

Siendo los objetivos principales:

Conocer adecuadamente este medio de transporte, para usarlo con responsabilidad y sin riesgo.

Desarrollar en el alumno el sentido de la responsabilidad al conducir la bicicleta.

Crear conciencia del peligro potencial al conducir las bicicletas.

Conocer las normas y señales.

Desarrollar hábitos positivos en la conducción de la bicicleta.

El uso del casco.

El Parque Infantil Móvil de la Policía Local de Dénia, contiene marcas viales, señales verticales y semáforos, para la simulación de calles, avenidas y plazas con sentido giratorio.

A cada alumno se le entregó un díptico con las normas de la bicicleta. En esta campaña han participado 620 alumnos, aportando cada uno su propia bicicleta. Algunos alumnos realizan la actividad con patines o monopatín participando también como peatones y agentes de tráfico.

Este año la novedad es que por la modificación de la normativa, todos los alumnos han utilizado el casco de protección.

<b>Colegios</b>	<b>MAYO</b>			
Colegio Pare Pere Jesús Pobre	4			46
Colegio La Xara	6			135
Colegio Cervantes	27	19	17	36
Colegio Sagrado Corazón	28	26	27	53
Colegio Montgó	18	22	21	43
Colegio Vessanes	22	18	18	58
Colegio Raquel Payá	21			46
Colegio Maristas	19	28	28	56
Colegio Pou de la Muntanya	29	24	25	49
Colegio Paidos	26	23	30	53
Colegio Alfa y Omega	13	21	24	45
<b>TOTAL ALUMNOS</b>				<b>620</b>

### 5.1.3 XIV Curso de Educación Vial Formación de Conductores de Ciclomotor Permiso Conducción AM

Del 22 de junio al 17 de julio se realizó el XIV Curso de Formación de Conductores de Ciclomotor que organiza el departamento de Educación Vial de la Policía Local de Dénia con la presencia de 29 jóvenes entre 14 y 16 años, coordinado un año más por el Agente Manuel Moreno. Todos ellos aspiran a obtener el permiso AM para conducir ciclomotores y para ello habrán de completar una parte teórica durante aproximadamente un mes, completando su formación con clases prácticas que les serán impartidas en la autoescuela Vip, Guillem, Víctor o Juanvi, Más Fácil y V de Victoria, que colaboran en el curso.

La Asamblea Local de la Cruz Roja de Dénia ofreció también una sesión teórico práctica de primeros auxilios, así como la Asociación Provincial de Autoescuelas de Alicante, por D. Pedro Castells se refirió a la retirada del permiso por puntos y la seguridad activa y pasiva del ciclomotor.

D. Salvador Climent Olmedo, impartió una clase especial dentro del programa de concienciación.

D<sup>a</sup>. Clara Ferrer de la UPCCA de Dénia, también impartió una clase sobre los efectos del alcohol y las drogas en la conducción y su prevención.

Entre los bloques que estudiarán los alumnos, dentro del manual del conductor, destacan contenidos como la documentación tanto del ciclomotor como de su conductor, el tipo de vías y sus características, las maniobras básicas, la velocidad, comportamiento ante accidentes de tráfico, drogas y alcohol.

El curso finalizó el día 17 de julio y los exámenes se celebraron el 27 de julio.

En el curso colabora la editorial Etrasa y la DGT en cuanto a material didáctico.

#### Formación teórica

	ASISTENCIA A CURSO	ASITENCIA A EXAMEN	APROBADOS 1ª CONVOCATORIA	PORCENTAJE APROBADOS	APROBADOS 2ª, 3ª Y 4ª CONVOCATORIA	TOTAL ALUMNOS APROBADOS	PORCENTAJE TOTAL APROBADOS
CURSO 2002	61	57	35	61,40%	14	49	85,96%
CURSO 2003	80	76	50	65,79%	10	60	78,95%
CURSO 2004	75	74	50	67,56%	11	61	82,43%
CURSO 2005	83	81	59	72,84%	11	70	86,42%
CURSO 2006	86	78	58	74,35%	15	73	93,59%
CURSO 2007	108	100	75	75,00%	25	100	100,00%
CURSO 2008	117	104	94	90,38%	10	104	100,00%

CURSO 2009	104	103	68	66,02%	28	96	93,20%
CURSO 2010	47	44	37	84,09%	6	43	97,72%
CURSO 2011	24	22	20	90,90%	2	22	100,00%
CURSO 2012	41	40	36	90,00%	4	40	100,00%
CURSO 2013	40	40	35	87,50%	5	40	100,00%
CURSO 2014	46	46	42	91,30%	4	46	100,00%
CURSO 2015	29	29	25	86,20%	4	29	100,00%
<b>TOTAL</b>	<b>941</b>	<b>894</b>	<b>684</b>	<b>76,51%</b>	<b>149</b>	<b>833</b>	<b>93,17%</b>

## 5.2 Campañas DGT y controles de vehículos

### CAMIONES Y FURGONETAS

*Dénia del 9 al 15 de Febrero 2015*

Dentro del calendario de campañas especiales de vigilancia y control para el año 2015 de la DGT, en las fechas del 9 al 15 de febrero, se efectuó la campaña sobre vigilancia y control de camiones y furgonetas, con los siguientes resultados:

VEHÍCULOS CONTROLADOS: 64

DENUNCIAS:

DENUNCIAS RELATIVAS AL VEHÍCULO: 3

- DENUNCIAS RELATIVAS AL CONDUCTOR: 6

### CAMPAÑA ESPECIAL SOBRE CINTURÓN DE SEGURIDAD Y SISTEMA DE RETENCIÓN INFANTIL (SRI)

En el marco de colaboración con el Observatorio Nacional de Seguridad Vial y la DGT, se ha realizado la campaña de control sobre la utilización del cinturón de seguridad y otros sistemas de retención homologados en vehículos.

El objetivo de la campaña es incidir en su uso siempre y en todos los asientos hasta convertirlo en un hábito, con el fin de reducir el riesgo en los accidentes de tráfico.

El uso del cinturón de seguridad y de los SRI resulta útil en cualquier trayecto, corto o largo, urbano o interurbano.

El cinturón de seguridad es básico y fundamental de la seguridad vial y reduce a la mitad el riesgo de muerte en caso de accidente. El airbag no es eficaz si no se complementa con la utilización del cinturón de seguridad.

El no utilizar el cinturón en los asientos traseros supone un gran riesgo. En un impacto frontal, la probabilidad de que un ocupante de los asientos traseros golpee mortalmente a otro pasajero de los asientos delanteros puede ser hasta 8 veces mayor.

Del 7 al 13 de septiembre de 2015  
VEHÍCULOS CONTROLADOS: 188  
DENUNCIAS: 30

### **CAMPAÑA SOBRE CONTROL DE ALCOHOLEMIA Y DROGAS**

Dentro del calendario de campañas especiales de vigilancia y control para el año 2015 de la DGT, en la fechas del 1 al 7 de junio, se efectuó por efectivos de la sección de motoristas, equipo de incidencias y atestados de esta Policía Local, la campaña sobre el control de alcohol y drogas, con el objetivo de reducir la accidentalidad, dado que el alcohol repercute en una mayor mortalidad, al estar presente como factor concurrente o desencadenante y que por lo general es en la zona urbana el inicio del consumo de bebidas alcohólicas. .

VEHÍCULOS CONTROLADOS: 87  
POSITIVO POR <0,25 y >0,60 ml/gr AIRE ESPIRADO: 5  
POSITIVO SUPERIOR A 0,60 ml/gr CÓDIGO PENAL: 1  
CONTROL DE DROGAS: 10

### **CONTROL DE VELOCIDAD**

Dentro del calendario de campañas y operaciones especiales de vigilancia y control para el año 2015 de la DGT, en las fechas del 20 al 26 de julio, se efectuó la campaña sobre vigilancia y control de la velocidad por las vías urbanas y travesías de esta población, que aún habiéndose registrado un descenso en el número de conductores denunciados por exceso de la misma, es necesario seguir haciendo el máximo esfuerzo en el control y vigilancia de la velocidad.

La circulación en ciudad constituye el primero de los escenarios donde el conductor inicia la adquisición de hábitos y costumbres que, con posterioridad, se manifiestan en carretera, de ahí la importancia de realizar estos controles en vías urbanas.

VEHÍCULOS CONTROLADOS: 183  
DENUNCIADOS: 41

### **CONTROL TRANSPORTE ESCOLAR**

Dentro del calendario de campañas y operaciones especiales de vigilancia y control para el año 2015 de la DGT, en las fechas del 30 de noviembre al 4 de diciembre se efectuó la campaña sobre vigilancia y control del transporte escolar por las vías urbanas de esta población, con los objetivos de vigilancia, además de ayudar a reducir el número de heridos y fallecidos en accidentes de circulación, teniendo en cuenta que está comprobado que a 50 km/h, velocidad máxima permitida en vías urbanas, las posibilidades de que un niño sobreviva sin ninguna medida de seguridad es prácticamente nula y que, ni siquiera a poca velocidad garantiza su supervivencia, en la

que se realizaron inspecciones sobre los vehículos (autorizaciones y documentos, condiciones técnicas y elementos de seguridad, cinturones y sistemas de retención) y sobre los conductores, (permiso de conducción y condiciones Psicofísicas), no encontrándose ninguna infracción en los vehículos controlados.

AUTOBUSES CONTROLADOS: 8

### 5.3 Accidentes y motivos

ACCIDENTES DE TRÁFICO	
Parte amistoso de accidente	174
Accidente de circulación con fuga	50
Accidente de circulación con heridos leves	127
Accidente de circulación con heridos graves	19
Accidente de tráfico con daños a la propiedad pública	26
Accidente de tráfico con daños en propiedad privada	12
Accidente de tráfico con presunto delito por conducir bajo la influencia de bebidas alcohólicas	91
Accidente de tráfico con solo daños materiales	191
Delito contra la seguridad vial	17
Delito contra la seguridad vial (carecer de licencia / permiso de conducir)	17
Delito contra la seguridad vial por conducir un vehículo bajo la influencia de bebidas alcohólicas y drogas	14
Comparecencia	41
<b>TOTAL</b>	<b>769</b>
TOTAL 2014	865(-12,48)

<b>MOTIVO DE ACCIDENTE</b>	
Falta de atención y deslumbramiento	4
Alcoholemia	24
Avería o fallo mecánico	5
Caída	13
Causas meteorológicas	6
Deficiencia en vía pública	5
Deficiencia física	1
Deslumbramiento	4
Falta de atención en la conducción	91
Firme en mal estado	1
Indeterminada	150
Infracción a norma de circulación	90
Mala señalización	4
No respetar preferencia de paso	29
Otras	42
Velocidad excesiva o inadecuada	6
Visibilidad reducida	5
<b>TOTAL</b>	<b>769</b>

### 5.3.1 Vehículos inmovilizados

<b>MOTIVO INMOVILIZACIÓN</b>	
Carecer matrícula	3
Carecer seguro	109
ITV	2
CIBA	83



Implicado en accidente	18
Residuo sólido	2
Vehículo sin autorización	12
Sustraído	15
Otros	120
<b>TOTAL</b>	<b>364</b>
TOTAL 2014	369 (-1,35%)

### 5.3.2 Servicios de grúa

<b>GRÚAS</b>	
Abandono	3
Accidente	6
Acta	26
Alcoholemia	10
Carecer de placa de matrícula	3
Carecer de seguro obligatorio	51
Conductor sin autorización para conducir	8
Deficiencias en vehículo ( no pasar ITV)	6
Depósito judicial	1
Estar implicado en accidente de tráfico	9
Infracción	1.074
Sustracción	8
<b>TOTAL</b>	<b>1.300</b>
TOTAL 2014	1.434 (-10,30%)

## 6 SEGURIDAD CIUDADANA

DENUNCIAS A SUBDELEGACIÓN DE GOBIERNO 2015	
Falta respeto	35
Estupefacientes	27
Animales peligrosos	3
Desordenes graves	2
Desordenes leves	28
Negativa a identificarse	22
Ocupación de armas	2
<b>TOTAL</b>	<b>119</b>
TOTAL 2014	141 (-15,60%)

### 6.1 Intervenciones conjuntas PLD-CNP de seguridad ciudadana

Se han realizado controles conjuntos de seguridad ciudadana para prevenir robos en las diferentes zonas de la población. También se ha colaborado en los siguientes planes del Ministerio del Interior:

Plan comercio seguro en Navidad.

Planes de actuación conjunta de menudeo de droga en centros escolares.

Planes de actuación conjunta de menudeo de droga en locales de ocio.

## 6.2 Aprehensiones

Armas	27
Bebidas	4
Instrumentos musicales	3
Estupefacientes	15
Complementos (ropa, relojes, gafas, etc)	137
Pirotécnicos	114
Varios	42
<b>TOTAL</b>	<b>342</b>
TOTAL 2014	636 (-46,22%)

# 7 POLICÍA JUDICIAL

## 7.1 Detenciones

Amenazas	6
Seguridad Vial, Conducir bajo la influencia de bebidas alcohólicas	14
Contra la salud pública, tráfico drogas	4
Detención ilegal	1
Contra las personas/Integridad física	2
Otras diligencias policiales	11
Homicidio, tentativa	1
Estafa, falsificación	6
Atentado, desobediencia	5
Apropiación indebida	1
Hurto	4
Lesiones	6
Libertad sexual	1
Quebrantamiento de condena	6
Requisitorias	4
Robo	4
Busca y captura	3
Robo con fuerza	7
Leyes especiales	5
Violencia de género	23
<b>TOTAL</b>	<b>114</b>
TOTAL 2014	130 (-12,30%)

## 7.2 Artemis

### 7.2.1 INFORME DE ACTUACIONES GRUPO ARTEMIS AÑO 2015

	ATESTADOS	DETENIDOS	ÓRDENES DE PROTECCIÓN	SOBRESEI MIENTOS	ABSOLU CIONES	QUEBRANTA MIENTOS
Enero	1	1	0	0	1	1
Febrero	1	1	1	0	1	0
Marzo	4	4	3	0	2	1
Abril	2	2	2	0	0	0
Mayo	1	1	1	0	0	0
Junio	4	5	3	1	1	1
Julio	2	2	2	0	0	2
Agosto	1	1	1	0	0	1
Septiembre	1	0	1	0	0	0
Octubre	3	2	1	1	1	1
Noviembre	1	1	1	0	0	0
Diciembre	3	3	2	3	0	0
<b>TOTAL</b>	<b>24</b>	<b>23</b>	<b>18</b>	<b>4</b>	<b>6</b>	<b>7</b>

### 7.2.2 INFORMES

	INFORMES JUZGADO	SERVICIOS SOCIALES	CENTRO MUJER	INFORMES CNP	INFORMES INTERNOS
Enero	2	1	11	0	2
Febrero	5	0	2	0	1
Marzo	3	0	2	0	6
Abril	6	0	4	0	4
Mayo	3	0	4	0	4
Junio	1	0	8	0	3
Julio	6	2	4	1	5
Agosto	1	0	2	0	7
Septiembre	3	3	5	0	2
Octubre	6	0	4	0	4
Noviembre	1	0	3	0	7
Diciembre	1	0	5	0	6
<b>TOTAL</b>	<b>38</b>	<b>6</b>	<b>54</b>	<b>1</b>	<b>49</b>

### 7.2.3 INFORMES PARA JUZGADOS 2015

	RECOG. ENSERES	QUEBRANT. CONSENTIDO	AVERIG. DOMICILIO	PARTE LESIONES	POSIBLE VÍCTIMA	INCID. VÍCTIMA	OTROS
Enero	0	0	0	1	1	0	0
Febrero	0	0	1	2	1	0	1
Marzo	1	1	1	0	0	0	0
Abril	1	2	0	2	0	1	0
Mayo	0	0	0	3	0	0	0
Junio	0	0	0	1	0	0	0
Julio	3	0	1	0	0	1	1
Agosto	0	0	0	0	0	0	1
Septiembre	2	1	0	0	0	0	0
Octubre	1	0	0	1	1	0	3
Noviembre	0	0	0	0	1	0	0
Diciembre	0	0	0	1	0	0	0
<b>TOTAL</b>	<b>8</b>	<b>4</b>	<b>3</b>	<b>11</b>	<b>4</b>	<b>2</b>	<b>6</b>

### 7.2.4 INFORMES INTERNOS 2015

	INCIDENCIA VÍCTIMA	ASISTENCIA VÍCTIMA	POSIBLE VÍCTIMA	OTROS
Enero	0	0	2	0
Febrero	0	0	0	1
Marzo	0	3	3	0
Abril	0	0	3	1
Mayo	0	0	4	0
Junio	0	0	3	0
Julio	0	0	3	2
Agosto	0	3	4	0

Septiembre	1	1	0	0
Octubre	0	2	1	1
Noviembre	1	2	3	1
Diciembre	1	0	5	0
<b>TOTAL</b>	<b>3</b>	<b>11</b>	<b>31</b>	<b>6</b>

ÓRDENES EN VIGOR A LAS QUE SE REALIZA SEGUIMIENTO: 31

ÓRDENES FINALIZADAS: 17

SE HAN ATENDIDO 216 SERVICIOS RELACIONADOS CON ARTEMIS.

EN 2014: 246 (-13,88%)

### 7.3 Depósito municipal de detenido

Centro penitenciario de Fontcalent	74
Centro penitenciario de Villena	0
Comisaría CNP Denia	17
Juzgado de Violencia sobre la Mujer	23
<b>TOTAL</b>	<b>114</b>
TOTAL 2014	130 (-12,30%)

### 7.4 Tráfico

ACCIDENTES (ATESTADOS)	
Heridos leves	127
Heridos graves	19
Muertos	1
<b>TOTAL</b>	<b>147</b>
TOTAL 2014	173 (-15,02%)

DELITOS CONTRA LA SEGURIDAD VIAL	
Accidente con CIBA	91
Falta licencia conducir	13
Falta permiso conducir	4
<b>TOTAL</b>	<b>118</b>
TOTAL 2014	174 (-32,18%)

## **7.5- Localización permanente**

Se han ejecutado 35 penas de localización permanente ordenadas por la Autoridad Judicial, realizando 903 visitas a los penados en su domicilio (en 2014 se realizaron 1013 visitas a 42 penados).



# 8 POLICÍA ADMINISTRATIVA

## 8.1 Campañas de prevención, charlas y actividades

### V CAMPAÑA DEL USO RESPONSABLE DE PRODUCTOS PIROTÉCNICOS.

Del 4 al 22 de marzo, organizado por la Policía Local de Dénia, se ha realizado la V Campaña del “Uso responsable de los productos pirotécnicos” para Fallas, dirigida a alumnos de 11 y 12 años, en la que participaron 423 alumnos de los colegios, Sagrado Corazón, Maristas, Paidos, Alfa y Omega, Montgó, Pou de la Muntanya, Les Vessanes, Cervantes Pare Pere de Jesús Pobre y La Xara.

### IV CAMPAÑA DE VIOLENCIA DE GÉNERO EN INSTITUTOS Y COLEGIOS.

Del 23 de noviembre al 11 de diciembre, organizado por la Policía Local de Dénia, se ha realizado la IV Campaña de “Violencia de Género”, dirigida a alumnos de los colegios, Sagrado Corazón, Maristas, Paidos, Alfa y Omega, I.E.S Maria Ibars, I.E.S. Chabás, Tercer Instituto, IES Xebic de Ondara y Port de Xàbia en la que participaron 514 alumnos.

**III INICIATIVA SOLIDARIA CÁRITAS** protagonizada por el guardia urbano Pepe Torró el 22-12-2015 logró reunir alimentos, ropa y juguetes.

El guardia urbano se instaló, de 9.30 a 13 horas, en el cruce de la calle Diana con la calle La Vía, donde numerosos particulares, entidades y asociaciones acudieron para depositar su donativo.

Esta iniciativa fue impulsada por el Automóvil Club Dénia con colaboración de la Concejalía de Seguridad Ciudadana.



## 8.2 Vehículos abandonados

Tramitados	118
Eliminados	163
<b>TOTAL</b>	<b>281</b>
TOTAL 2014	185 (+51,89)

## 8.3 Vehículos precintados

Orden de búsqueda	15
Precintados	15
Desprecintados	0
<b>TOTAL</b>	<b>30</b>
TOTAL 2014	43 (-30,23)

## 8.4 Objetos perdidos

Devueltas al propietario	187
En dependencias	49
<b>TOTAL</b>	<b>236</b>
TOTAL 2014	352 (-67,04)

## 8.5 Tramitación y gestión de informes

Averiguación judicial	125
Citación judicial	1029
Comunicación externa	544
Comunicación interna	913
Incidencias en servicios	1586
Subdelegación de gobierno	80
Denuncias ordenanzas	362
Informes jefatura	1223
Registros internos	1047
Notificaciones	131
<b>TOTAL</b>	<b>7.040</b>
TOTAL 2014	7.227 (-2,65%)

# 9 POLICÍA ASISTENCIAL Y TURÍSTICA

## 9.1 Ayudas a indigentes

Durante 2015 se han prestado un total de **142 ayudas** (137 en 2014, +1,51%) a transeúntes billete para desplazarse hasta la ciudad más próxima (Gandia, Benidorm, Alicante o Valencia ).

## 9.2 Servicio de playas

DURACIÓN: del 17 de junio al 8 de septiembre

EXTENSIÓN: las rotas, las marinas, las devesas y costa

EFFECTIVOS DESTINADOS: 12

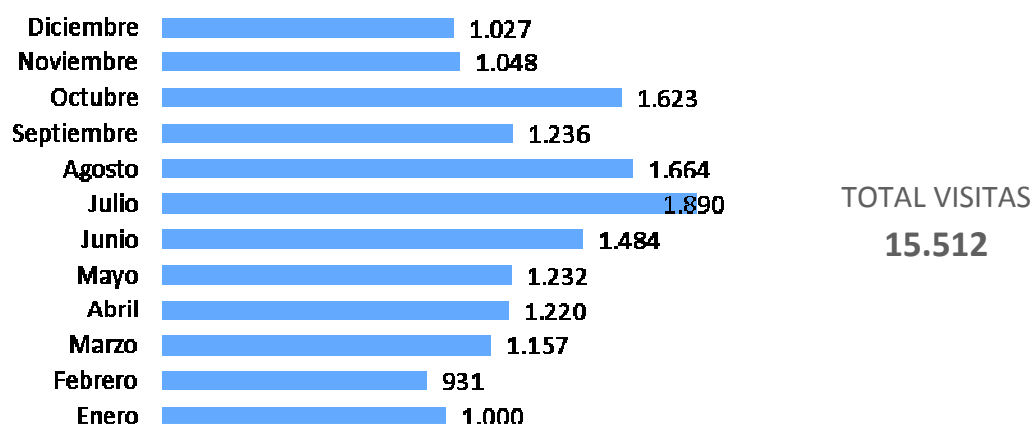
Se han realizado 36 informes sobre deficiencias en la vía pública y señalización, limpieza de parcelas, obras sin licencia, ocupas, quemas sin licencia, prácticas homosexuales en zonas de pública concurrencia, prostitución, y otros.

También constan otras 23 intervenciones tales como mordeduras o molestias por perros, auxilio a personas, especialmente en cuanto a rescate de surfistas, y usuarios de motos acuáticas.

Embarcación	36
Pesca	13
Surf	43
Servicios	178
Perros	45
Autocaravanas	12

# 10 WEB

## 10.1 Número de visitas globales a la Web en 2015



## 10.2 Las 10 páginas de la Web más visitadas de 2015

<a href="/policia/es/index.aspx">/policia/es/index.aspx</a>	3.045
<a href="/policia/es/trafic/talls/index.aspx">/policia/es/trafic/talls/index.aspx</a>	1.350
<a href="/policia/va/index.aspx">/policia/va/index.aspx</a>	853
<a href="/policia/es/local/divis/es/index.aspx">/policia/es/local/divis/es/index.aspx</a>	636
<a href="/policia/es/trafic/events/ndex.aspx">/policia/es/trafic/events/ndex.aspx</a>	591
<a href="/policia/es/funcions/admin.aspx">/policia/es/funcions/admin.aspx</a>	484
<a href="/policia/es/local/localización/index.aspx">/policia/es/local/localización/index.aspx</a>	379
<a href="//policia/es/local/organigrama/Index.aspx">//policia/es/local/organigrama/Index.aspx</a>	361

<a href="/policia/es/trafic/estat/Index.aspx">/policia/es/trafic/estat/Index.aspx</a>	329
<a href="//policia/es/ser/requisits/index.aspx">//policia/es/ser/requisits/index.aspx</a>	318
<b>TOTAL</b>	<b>15.512</b>

Lo más visitado ha sido el apartado de cortes del tráfico.