

Campaña año 1987



PLDénia



AJUNTAMENT DE DÉNIA

# 1 ÍNDICE

1 ÍNDICE .....	3
2 PRESENTACIÓN .....	5
3 CUESTIONES GENERALES .....	6
3.1- Estadísticas de población y vehículos.....	6
3.2- Resumen general de intervenciones .....	7
3.3- Resumen de intervenciones del 112-CV .....	10
3.3.1- Distribución mensual de los incidentes con envío a “PL Dénia” .....	10
3.3.2- Distribución mensual de los incidentes multidisciplinares con envío a “PL Dénia” .....	11
3.3.3- Distribución del nº de incidentes multidisciplinares por tipología a primer nivel.....	12
3.4- Distribución del esfuerzo policial.....	12
4 RÉGIMEN INTERIOR .....	13
4.1- Resumen y evolución de efectivos .....	13
4.2- Previsión de jubilaciones.....	14
4.3- Organigrama .....	14
4.4- Presupuestos .....	16
4.5- Instalaciones y material .....	16
4.6- Formación .....	17
5 SEGURIDAD VIAL .....	18
5.1- Educación Vial .....	18
5.1.1- Alumnos Curso Escolar 2012/13.....	18
5.1.2- VIII Campaña de la Bicicleta.....	19
5.1.3- XI Curso de Educación Vial Formación de Conductores de Ciclomotor Permiso Conducción AM .....	20
5.2- Campañas DGT y controles de vehículos.....	22
5.3- Accidentes y motivos.....	25
5.3.1- Vehículos inmovilizados.....	26
5.3.2- Servicios de grúa .....	27
6 SEGURIDAD CIUDADANA .....	28
6.1- Intervenciones conjuntas PLD-CNP de seguridad ciudadana.....	28
6.2- Aprehensiones .....	29

<b>7 POLICÍA JUDICIAL.....</b>	<b>30</b>
7.1- Detenciones .....	30
7.2- Artemis .....	31
7.2.1- Informe de actuaciones grupo Artemis año 2013.....	31
7.2.2- Informes.....	31
7.2.3- Informes para Juzgados 2013 .....	32
7.2.4- Informes internos 2013 .....	32
7.3- Depósito municipal de detenidos.....	33
7.4- Tráfico .....	33
7.5- Localización permanente .....	34
<b>8 POLICÍA ADMINISTRATIVA.....</b>	<b>35</b>
8.1- Campañas de prevención, charlas y actividades.....	35
8.2- Vehículos abandonados .....	38
8.3- Vehículos precintados.....	38
8.4- Objetos perdidos .....	38
8.5- Tramitación y gestión de informes .....	39
8.6- Zona azul.....	40
8.6.1- Recaudación por meses (euros).....	40
8.6.2- Plazas de aparcamiento .....	41
8.6.3- Recaudación anual Zona Azul (euros).....	41
<b>9 POLICÍA ASISTENCIAL Y TURÍSTICA.....</b>	<b>42</b>
9.1- Ayudas a indigentes.....	42
9.2- Servicio de playas .....	42
<b>10 WEB.....</b>	<b>44</b>
10.1- Número de visitas globales a la Web en 2013.....	44
10.2- Las 10 páginas web más visitadas de 2013.....	44

## 2 PRESENTACIÓN



*José Martínez Espasa*  
INTENDENTE PRINCIPAL-JEFE

La Memoria Anual de la Policía Local de Dénia 2013 recoge, como el año pasado, los datos de un año complejo social y políticamente. El documento mantiene su estructura para facilitar la comparación de datos del año 2012 y se presenta a principio de año para que sea útil su información. Se facilitan todos los datos a la Dirección General de Seguridad y Protección Ciudadana para su Memoria Anual autonómica.

Igualmente se puede descargar en formato electrónico de la página web que está siendo todo un éxito y ha recibido numerosas felicitaciones por su facilidad de acceso y navegación, así como la utilidad de toda su información y su constante actualización. En el año 2013 hemos recibido 132.759 visitas lo que supone un nuevo aumento (9,53 %) que ya venía del año anterior. Insisto, un éxito total.

Las intervenciones policiales han aumentado un 4,04%, siendo una cuarta parte servicios asistenciales, de ayuda al ciudadano, marca genuina de la Policía Local.

Ha finalizado un año conmemorativo de los 140 años de creación del Cuerpo de Policía Local de Dénia. "Historia de la Policía Local de Dénia: 1873-2013. Una instantánea de las Policías Locales de España" ha sido el libro que entra en la Historia de la Ciudad con buena acogida por parte de ciudadanos y profesionales.

Además, la Asociación de Jefes autonómica UNIJEPOL-CV concede la medalla a la mejor Jefatura de Policía Local 2013 a José Martínez Espasa. Los motivos son el trabajo realizado contra la violencia de género con la Unidad Artemis y la puesta en marcha de los controles de detección de drogas en conductores, junto con el trabajo intelectual en pro de la clarificación de las funciones de la Policía Local.

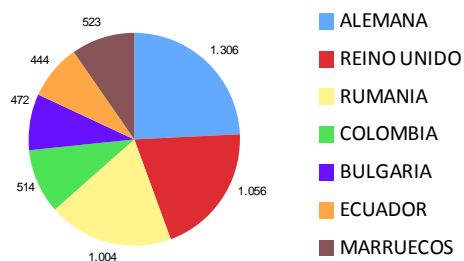
Solo quiero dejar patente que la condecoración entregada debe ser entendida desde un punto de vista colectivo y de mejora del servicio ofrecido a los dianenses, residentes y turistas. Más allá de personalismos, el ciudadano debe entender que se ha premiado la mejora constante y el impulso de un servicio cercano al ciudadano.

Como en 2013, no me queda más que animar a todos los que lo están pasando mal para sobreponerse a la adversidad y mirar hacia el futuro.

# 3 CUESTIONES GENERALES

## 3.1- Estadísticas de población y vehículos

CENSO DE HABITANTES 2013	
Total de mujeres	21.405
Total de hombres	20.595
<b>TOTAL</b>	<b>42.000</b>



Confluyen un total de 94 nacionalidades, destacando la europea y latinoamericana.

CENSO VEHÍCULOS 2013	
Autobús	27
Camión	2.128
Ciclomotor	3.874
Motocicleta	3.596
Remolque	174
Semirremolque	1
Tractor	295
Turismo	20.816
<b>TOTAL</b>	<b>30.911</b>
TOTAL 2012	31.136 (- 0,72%)

### 3.2- Resumen general de intervenciones

Absentismo escolar	16
Accidente de circulación con fuga	67
Accidente de circulación con heridos	148
Accidente de circulación sin heridos	644
Accidente laboral	5
Actividades recreativas	23
Actos vandálicos	167
Agresión de animal	29
Alarma Robo/Incendio	143
Animal muerto/abandonado	390
Aprehensión estupefacientes	10
Asistencia sanitaria	521
Atropello de peatón	17
Ayuda a persona desfallecida	269
Ayuda a transeúnte	58
Colaboración con el ciudadano	646
Conflicto vecinal	104
Control de vehículos	24
Control de zona	391
Control localización permanente	115
Delitos cometidos por menores	3
Delitos contra el patrimonio	250
Delitos contra la intimidad, imagen u domicilio	1
Delitos cometidos contra la libertad	1
Delitos contra la Seguridad Vial	45
Delitos contra las personas	47
Delitos por relaciones familiares	1

Desorden público	300
Entrega / recuperación de objetos	164
Evento cultural	26
Evento deportivo	6
Evento religioso	14
Falsedades	4
Faltas contra el Orden Público	9
Faltas contra el Patrimonio	58
Faltas contra las personas	49
Identificación de personas	237
Identificación de vehículos	19
Incendio de mobiliario Urbano	37
Incendio en local industrial	7
Incendio en vivienda	27
Incendio forestal / rústico	69
Incidencias de tráfico	527
Incidencias en Servicios Públicos	1736
Información y orientación	39
Infracciones Ordenanzas Municipales	219
Infracciones de tráfico	1016
Ingreso/ Traslado de detenidos	124
Inspección establecimientos públicos	112
Inspección protección Civil	1
Intervención en partido de Fútbol	2
Intervención policial	1003
Libertad Sexual	6
Molestias por ruido	864
Molestias producidas por animales	256
Notificación Pleno/Junta Gobierno Local	2

Ocupación de vía pública	205
Orden Alcaldía/Concejal	13
Orden Jefe Policía Local	26
Orden público	6
Otros delitos	21
Pesca ilegal	21
Posible caso ARTEMIS	233
Quema controlada autorizada	24
Quema controlada no autorizada	24
Realización de alcoholemia	95
Regulación de tráfico	156
Resolución conflicto privado	163
Retirada de vehículos con grúa	37
Salud pública	5
Solicitud de información a/de Cuerpos de Seguridad	16
Suicidio/intento	20
Transporte especial	18
Vehículo abandonado	53
Vehículo averiado en calzada	29
Vigilancia de edificios públicos	25
<b>TOTAL</b>	<b>12.258</b>
TOTAL 2012	11.762 (+4,04%)



### 3.3- Resumen de intervenciones del 112-CV

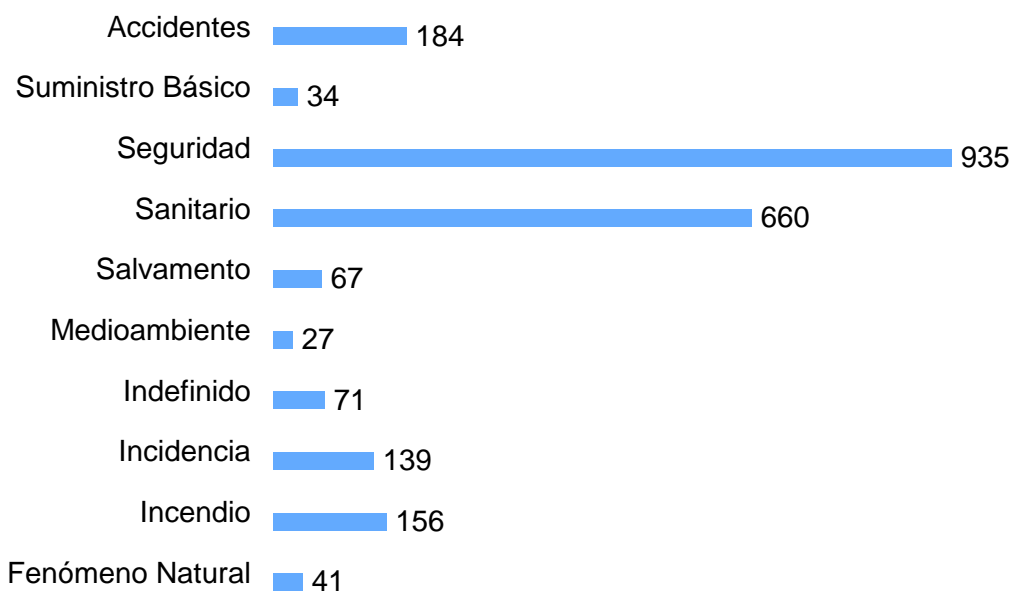
#### 3.3.1- Distribución mensual de los incidentes con envío a “PL Dénia”

	Nº Incidentes	Nº Incidentes con Escritura en Notas	% Escritura en Notas	Nº Incidentes contestados según operativa (<60 seg.)	% Incidentes contestados según operativa (<60 seg.)	Nº Incidentes contestados	Tiempo medio de respuesta (seg.)
Ene.	146	100	68.49	137	93.84	140	12.73
Feb.	171	115	67.25	165	96.49	166	10.28
Mar.	195	123	63.08	190	97.44	192	9.72
Abr.	180	108	60.00	172	95.56	175	11.31
May.	179	115	64.25	175	97.77	176	9.35
Jun.	224	136	60.71	214	95.54	218	12.86
Jul.	350	230	65.71	347	99.14	349	8.64
Ago.	420	221	52.62	414	98.57	415	9.56
Sep.	242	161	66.53	235	97.11	235	8.83
Oct.	202	131	64.85	195	96.53	198	10.84
Nov.	195	108	55.38	190	97.44	191	9.32
Dic.	194	116	59.79	176	90.72	178	9.76
<b>TOTAL</b>	<b>2.698</b>	<b>1.664</b>	<b>61.68</b>	<b>2.610</b>	<b>96.74</b>	<b>2.633</b>	<b>10.07</b>

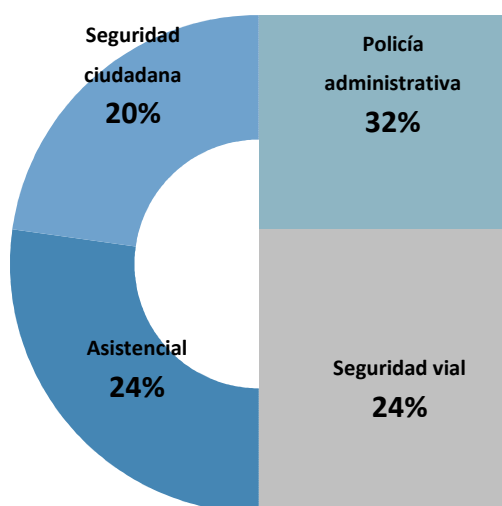
### 3.3.2- Distribución mensual de los incidentes multidisciplinares con envío a “PL Dénia”

	Nº Incidentes	Nº Incidentes con Escritura en Notas	% Escritura en Notas	Nº Incidentes contestados según operativa (<60 seg.)	% Incidentes contestados según operativa (<60 seg.)	Nº Incidentes contestados	Tiempo medio de respuesta (seg.)
Ene.	129	91	70.54	121	93.80	123	12.37
Feb.	144	101	70.14	140	97.22	140	9.74
Mar.	168	106	63.10	165	98.21	166	9.48
Abr.	160	94	58.75	152	95.00	155	11.61
May.	156	102	65.38	152	97.44	153	9.44
Jun.	193	120	62.18	183	94.82	187	13.56
Jul.	295	200	67.80	292	98.98	294	8.85
Ago.	352	176	50.00	347	98.58	348	9.89
Sep.	210	132	62.86	203	96.67	203	8.79
Oct.	173	116	67.05	169	97.69	172	10.94
Nov.	163	86	52.76	158	96.93	159	9.52
Dic.	171	100	58.48	154	90.06	156	9.98
<b>TOTAL</b>	<b>2.314</b>	<b>1.424</b>	<b>61.54</b>	<b>2.236</b>	<b>96.63</b>	<b>2.256</b>	<b>10.20</b>

### 3.3.3- Distribución del nº de incidentes multidisciplinares por tipología a primer nivel



### 3.4- Distribución del esfuerzo policial



# 4 RÉGIMEN INTERIOR

## 4.1- Resumen y evolución de efectivos

	Plantilla según catálogo	Efectivos reales		Plazas vacantes	Efectivos 2ª actividad	
		En propiedad	Provisional		Por edad	Por enfermedad
Agentes	91	81	2	8	0	0
Oficiales	14	9	1	4	0	0
Inspectores	4	2	0	2	0	0
Intendentes	1	1	0	0	0	0
Intendente Principal-jefe	1	1	0	0	0	0
<b>TOTAL</b>	<b>111</b>	<b>94</b>	<b>3</b>	<b>14</b>	<b>0</b>	<b>0</b>



## 4.2- Previsión de jubilaciones

	2012	2013	2014	2015	2016
Agentes	1	1	0	0	0
Oficiales	0	0	0	1	0
Inspectores	0	0	0	0	0
Intendente	0	0	0	0	0
Intendente principal	0	0	0	0	0

## 4.3- Organigrama

### JEFATURA DEL CUERPO

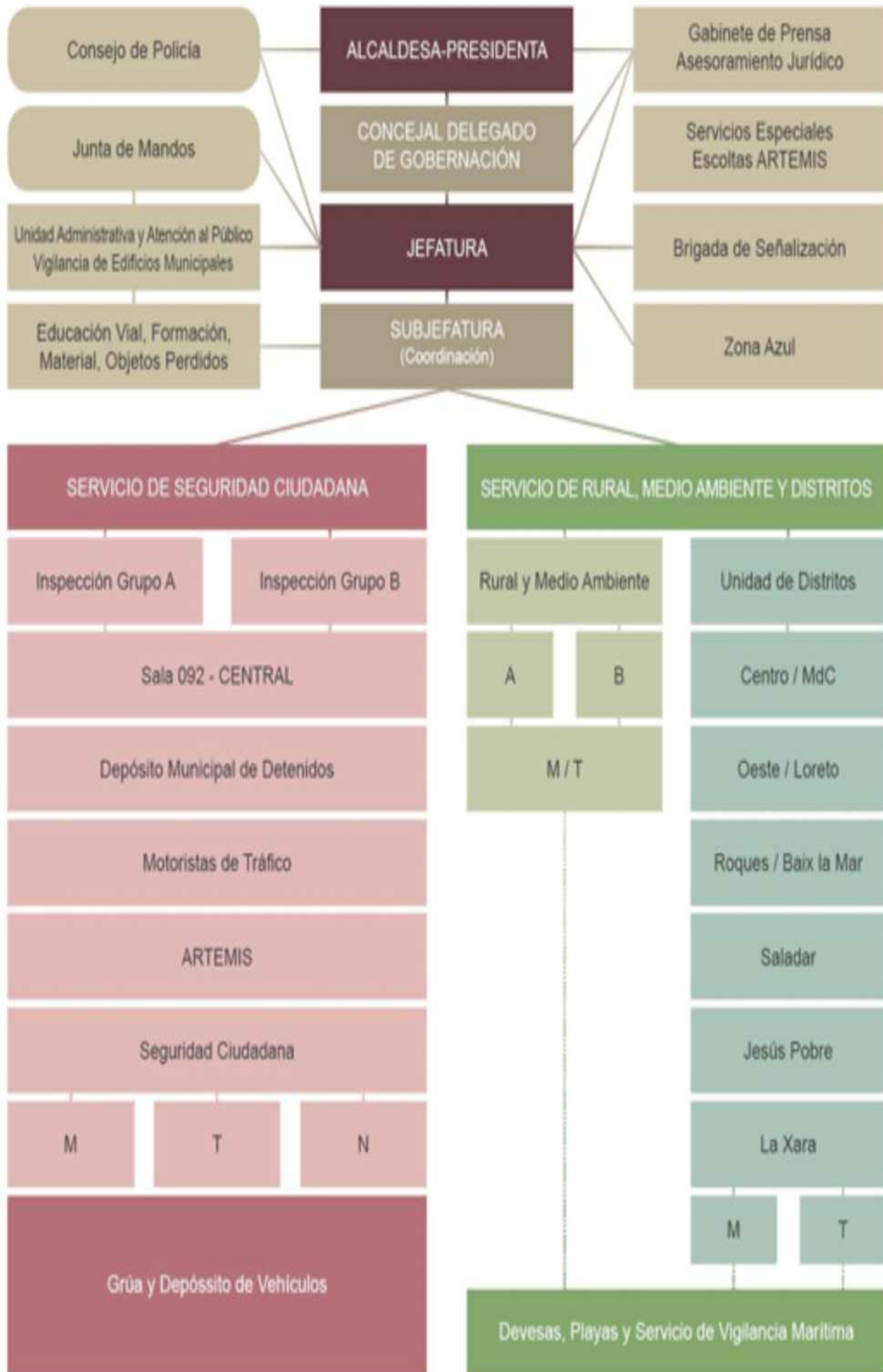
- • Unidad administrativa y atención al público
- • Servicios especiales y escolta
- • Gabinete de formación y asesoramiento

### SUBJEFATURA-COORDINACIÓN

- • Educación Vial
- • Formación y perfeccionamiento
- • Inspección de incidencias
- Sala 092
- Seguridad ciudadana
- Depósito municipal de detenidos
- Artemis

### INSPECCIÓN DE ATESTADOS, MEDIO AMBIENTE Y DISTRITOS

- Atestados e informes
- Motoristas de tráfico
- Unidad rural y de medio ambiente
- Unidad de distritos
- Grúa y depósito municipal de vehículos



## 4.4- Presupuestos

Para el año 2013, se han destinado para el Departamento de Policía Local más de **tres millones ochocientos mil euros**, lo que supone un 6,77% del presupuesto municipal. Para una ciudad de 42.000 habitantes, supone que **cada vecin@ paga unos 91 euros al año o 0,25 € al día**.

## 4.5- Instalaciones y material

- Dependencias situadas en el polígono industrial desde el 18 de enero de 2010, con armero y calabozos con capacidad para 18 detenidos.
- En el edificio consistorial, se mantiene una Oficina de Atención al Público, en las antiguas dependencias construidas en el año 1986.
- El resumen de la flota móvil es:

Turismos	6
Motocicletas	18
Todo terrenos	7
Furgonetas	3
Quads	1
Bicicletas	2
Vehículos acuáticos	3
<b>TOTAL</b>	<b>40</b>
TOTAL 2012	41

- Otros medios técnicos:

	SI	NO	CANTIDAD	AÑO ADQUISICIÓN
Etilómetros	X		2	1999-2009
Sonómetros	X		1	2002
Radares	X		1	2005
Cámaras de fotos	X		4	2009

## 4.6- Formación

El Ayuntamiento de Dénia en el seno del **V Plan de Formación de la Jefatura de Policía Local** impulsado por la Concejalía de Seguridad ha colaborado con la Generalitat Valenciana (**IVASPE**) en distintas actividades.

El 8 de octubre se constituyó el Comité de expertos para la elaboración de la **Guía de Protocolos de Actuación para los Cuerpos de Policía Local de la Comunitat Valenciana**. Este grupo impulsado y presidido por la Directora General de Seguridad y Protección Ciudadana, **D<sup>a</sup> Sonia Vega Cueje**, está compuesta por doce jefes y mandos de la Policía Local de la Comunidad Valenciana de Alicante, Valencia y Castellón, con el objetivo de unificar y coordinar las actuaciones policiales. Dentro de este comité, se eligió a **D. José Martínez Espasa**, Intendente Principal-Jefe de la Policía Local de Dénia.

Del 9 al 12 de diciembre el IVASPE realizó en la Jefatura de Policía Local de Dénia el curso **“Táctica verbal para policías locales”**, impartida por un miembro de la Policía Local de Vila-Real, con efectivos de Policía Local de la Marina Alta.





# 5 SEGURIDAD VIAL

## 5.1- Educación Vial

### 5.1.1- Alumnos Curso Escolar 2012/13

	EDUCACION ESPECIAL	INFANTIL 5	4º PRIMARIA	6º PRIMARIA	1º ESO	2º ESO	3º ESO	4º ESO	
Vessanes		25	43	24					92
Pou Muntanya		38	48	43					129
Paidos		53	55	52	62	63	55	46	386
Montgó		44	46	45					135
Maristas		55	57	53	71	63	59	52	410
Llebeig		32	58						90
Cervantes		30	37	39					106
Sagrado Corazón		48	61	53	58	65	47	45	377
Raquel Paya	24								24
Col.legi la Xara		19	20	18					57
Col.legi Pare Pere		13	12	16					41
I.e.s. Maria Ibars					67	57	94	50	268
I.e.s. Chabás					115	100	56		271
Tercer Institut					86	97	45	27	255
<b>TOTAL</b>	<b>24</b>	<b>357</b>	<b>437</b>	<b>343</b>	<b>459</b>	<b>445</b>	<b>356</b>	<b>220</b>	<b>2.461</b>
TOTAL 2012									2.415 (+1,90%)

### 5.1.2- IX Campaña de la Bicicleta



La campaña comenzó el día 22 de abril y finalizó el 3 de junio, participando los colegios Maristas, Alfa y Omega, Sagrado Corazón, Paidós, Cervantes, Montgó, Llebeig, Pou de la Muntanya y Raquel Payá de Dénia, así como el Colegio La Xara y Pare Pere de Jesús Pobre, dirigida principalmente a alumnos de 5º de primaria, aunque en los Colegios de La Xara y Jesús Pobre participaron todo los alumnos de los centros. En el colegio Raquel Payá, tres grupos de ciclos superiores.

La campaña va dirigida a mejorar la seguridad vial desde la educación y la modificación de los comportamientos desde el inicio de la actividad como conductor, adoptando actitudes positivas y responsables, respetando a los demás conductores. Siendo necesario que adquiriera una formación para interpretar este fenómeno social que es el tráfico desde la posición de conductor y aprenda a compartir el espacio físico con los demás usuarios de la vía.

El Parque Infantil Móvil de la Policía Local de Dénia, consta de marcas viales, señales verticales y semáforos, para la simulación de calles, avenidas y plazas con sentido giratorio.

Siendo los objetivos principales:

- Conocer adecuadamente este medio de transporte, para usarlo con responsabilidad y sin riesgo.
- Desarrollar en el alumno el sentido de la responsabilidad al conducir la bicicleta.
- Crear conciencia del peligro potencial al conducir las bicicletas.
- Conocer las normas y señales.

- Desarrollar hábitos positivos en la conducción de la bicicleta.
- El uso del casco.

A cada alumno se le entregó un díptico con las normas de la bicicleta. En esta campaña han participado 642 alumnos, un 68,50% más que el año anterior, aportando cada uno su propia bicicleta. También ha aumentado notablemente el uso del casco.

Colegios	ABRIL				
Colegio Pare Pere – Jesus Pobre	22				41
	MAYO				
Colegio La Xara	2				144
Colegio Cervantes	6	14		22	36
Colegio Sagrado Corazón	7	25		26	51
Colegio Alfa y Omega	8	25		26	51
Colegio Montgó	13	21		20	41
Colegio Raquel Payá	15	7	6	7	20
Colegio Maristas	16	27		28	55
Colegio Llebeig	22	20	23	22	65
Colegio Pou de la Muntanya	23	21		18	39
	JUNIO				
Colegio Vessanes	3	21		23	44
<b>TOTAL</b>					<b>642</b>
TOTAL 2011					381 (+68,50%)

### 5.1.3- XII Curso de Educación Vial Formación de Conductores de Ciclomotor Permiso Conducción AM

El 24 de junio se inició el XII Curso de Formación de Conductores de Ciclomotor que organiza el departamento de Educación Vial de la Policía Local de Dénia con la presencia de 40 jóvenes entre 14 y 16 años, coordinado un año más por el Agente Manuel Moreno. Todos ellos aspiran a obtener el permiso AM para conducir

ciclomotores y para ello habrán de completar una parte teórica durante aproximadamente un mes, completando su formación con clases prácticas que les serán impartidas en la autoescuela Vip, Guillem, Víctor o Juanvi que colaboran en el curso.

El Intendente Principal Jefe de la Policía Local, José Martínez Espasa, inauguró el curso acompañado del propio Manuel Moreno y Salvador Climent, que impartirá una clase especial dentro del programa de concienciación.

La Asamblea Local de la Cruz Roja de Dénia ofrecerá también una sesión teórico-práctica de primeros auxilios, así como la Asociación Provincial de Autoescuelas de Alicante, se referirá a la retirada del permiso por puntos y la seguridad pasiva del ciclomotor.

Entre los bloques que estudiarán los alumnos, dentro del manual del conductor, destacan contenidos como la documentación tanto del ciclomotor como de su conductor, el tipo de vías y sus características, las maniobras básicas, la velocidad, comportamiento ante accidentes de tráfico, drogas y alcohol.

El curso finalizará el próximo 19 de julio y los exámenes se celebrarán los días 22 y 30 de julio y 7 de agosto.

En el curso colabora la editorial Etrasa en cuanto a material didáctico y la empresa de fabricación de cascos NZI, de Murcia, en la entrega de un casco integral para sorteo entre los alumnos.

#### a) Formación teórica

	ASISTENCIA A CURSO	ASISTENCIA A EXAMEN	APROBADOS 1ª CONVOCATORIA	PORCENTAJE APROBADOS	APROBADOS 2ª, 3ª Y 4ª CONVOCATORIA	TOTAL ALUMNOS APROBADOS	PORCENTAJE TOTAL APROBADOS
CURSO 2002	61	57	35	61,40%	14	49	85,96%
CURSO 2003	80	76	50	65,79%	10	60	78,95%
CURSO 2004	75	74	50	67,56%	11	61	82,43%
CURSO 2005	83	81	59	72,84%	11	70	86,42%
CURSO 2006	86	78	58	74,35%	15	73	93,59%
CURSO 2007	108	100	75	75,00%	25	100	100,00%
CURSO 2008	117	104	94	90,38%	10	104	100,00%
CURSO 2009	104	103	68	66,02%	28	96	93,20%
CURSO 2010	47	44	37	84,09%	6	43	97,72%
CURSO 2011	24	22	20	90,90%	2	22	100,00%
CURSO 2012	41	40	36	90,00%	4	40	100,00%
CURSO 2013	40	40	35	87,50%	5	40	100,00%
<b>TOTAL</b>	<b>866</b>	<b>819</b>	<b>617</b>	<b>75,33%</b>	<b>141</b>	<b>758</b>	<b>92,55%</b>

## 5.2- Campañas DGT y controles de vehículos

### a) CONTROLES DE DOCUMENTACIÓN GENERAL DE VEHÍCULOS

VEHÍCULOS CONTROLADOS: 213

DENUNCIAS:

- DEFICIENCIAS TÉCNICAS: 17
- S.O.A: 1
- PERMISO CONDUCIR: 2
- OTRAS: 4

### b) CAMIONES Y FURGONETAS

*Dénia del 11 al 17 de Febrero 2013*

Dentro del calendario de campañas especiales de vigilancia y control para el año 2013 de la DGT, en las fechas del 11 al 17 de febrero, se efectuó la campaña sobre vigilancia y control de camiones y furgonetas, con los siguientes resultados:

VEHÍCULOS CONTROLADOS: 55

DENUNCIAS:

- DEFICIENCIAS TÉCNICAS: 2
- EXCESO ITV: 2

### c) CONTROL DE CICLOMOTORES Y MOTOCICLETAS

*Dénia del 29 de abril al 5 de Mayo 2013*

Dentro del calendario de campañas especiales de vigilancia y control para el año 2013 de la DGT, en las fechas del 29 de abril al 5 de mayo, se efectuó la campaña de la campaña sobre el control de motocicletas, centrada principalmente en la necesidad de realizar una conducción responsable y adecuada a la vía por la que se circula, además de un respeto por las normas de circulación, tanto de conducta como en lo relativo a la documentación. Así como el consumo de alcohol o drogas.

VEHÍCULOS CONTROLADOS: 60

DENUNCIAS:

- ITV: 3
- SOA: 2
- CASCO: 1

El 6,66% de los vehículos que pasaron por un punto de verificación presentaba alguna irregularidad.

El 3,33% carecía o tenía caducado el seguro obligatorio.

El 1,66% no había pasado la ITV.

El 1,66% circulaba sin el casco reglamentario.

#### **d) CINTURÓN Y SISTEMAS DE RETENCIÓN INFANTIL**

En el marco de colaboración con el Observatorio Nacional de Seguridad Vial y la DGT, se ha realizado la campaña de control sobre la utilización del cinturón de seguridad y otros sistemas de retención homologados en vehículos.

El objetivo de la campaña es incidir en su uso siempre y en todos los asientos hasta convertirlo en un hábito, con el fin de reducir el riesgo en los accidentes de tráfico.

El uso del cinturón de seguridad y de los SRI resulta útil en cualquier trayecto, corto o largo, urbano o interurbano.

El cinturón de seguridad es básico y fundamental de la seguridad vial y reduce a la mitad el riesgo de muerte en caso de accidente. El airbag no es eficaz si no se complementa con la utilización del cinturón de seguridad.

El no utilizar el cinturón en los asientos traseros supone un gran riesgo. En un impacto frontal, la probabilidad de que un ocupante de los asientos traseros golpee mortalmente a otro pasajero de los asientos delanteros puede ser hasta 8 veces mayor.

Del 11 al 17 de marzo de 2013

VEHÍCULOS CONTROLADOS: 119

El 8,23% de los vehículos controlados, alguno de sus ocupantes no utilizaba los sistemas de retención del vehículo.

No se detectó ningún menor que no utilizase los sistemas de retención o cinturón de seguridad conforme a su edad, peso o altura.

Del 9 al 5 de septiembre de 2013

VEHÍCULOS CONTROLADOS: 192

El 24,99% de los vehículos controlados, alguno de sus ocupantes no utilizaba los sistemas de retención del vehículo.

En cuanto a los pasajeros en turismos el 1,56% lo hacía sin utilizar el cinturón.

No se detectó ningún menor que no utilizase los sistemas de retención o cinturón de seguridad conforme a su edad, peso o altura.

DENUNCIAS:

- ITV:	8
- SOA:	3
- CINTURÓN:	6
- OTROS:	2

#### **e) CONTROLES DE LONAS DE JARDINERÍA Y DOCUMENTACIÓN**

Dentro del calendario de campañas especiales de vigilancia y control para el año 2013 de la DGT, en el mes de julio, se efectuó por efectivos de la sección de motoristas, equipo de incidencias y atestados de esta Policía Local, la campaña sobre el control de lonas de jardinería y documentación de vehículos de este tipo.

VEHÍCULOS CONTROLADOS: 32      DENUNCIAS: ITV: 3

#### **f) CONTROL DE VEHÍCULOS “TUNNING”**

Dentro del calendario de campañas especiales de vigilancia y control para el año 2013 de la DGT, en el mes de agosto, se efectuó por efectivos de la sección de motoristas, equipo de incidencias y atestados de esta Policía Local, la campaña sobre el control de vehículos de este tipo.

VEHÍCULOS CONTROLADOS: 36      DENUNCIAS: ITV: 4. SOA: 2. OTROS: 1

#### **g) CONTROL DE VELOCIDAD**

Dentro del calendario de campañas y operaciones especiales de vigilancia y control para el año 2013 de la DGT, en las fechas del 8 al 14 de abril y del 19 al 25 de agosto, se efectuó la campaña sobre vigilancia y control de la velocidad por las vías urbanas y travesías de esta población, que aún habiéndose registrado un descenso en el número de conductores denunciados por exceso de la misma, es necesario seguir haciendo el máximo esfuerzo en el control y vigilancia de la velocidad.

La circulación en ciudad constituye el primero de los escenarios donde el conductor inicia la adquisición de hábitos y costumbres que, con posterioridad, se manifiestan en carretera, de ahí la importancia de realizar estos controles en vías urbanas.

VEHÍCULOS CONTROLADOS EN VÍAS URBANAS:	32
DENUNCIADOS:	32
VEHÍCULOS CONTROLADOS EN TRAVESIAS:	28
DENUNCIADOS:	28

#### **h) CONTROL TRANSPORTE ESCOLAR**

Dentro del calendario de campañas y operaciones especiales de vigilancia y control para el año 2013 de la DGT, en las fechas del 25 de febrero al 3 de marzo y del 4 al 10 de noviembre, se efectuó la campaña sobre vigilancia y control del transporte escolar por las vías urbanas de esta población, con los objetivos de vigilancia, además de ayudar a reducir el número de heridos y fallecidos en accidentes de circulación, teniendo en cuenta que está comprobado que a 50 km/h, velocidad máxima permitida en vías urbanas, las posibilidades de que un niño sobreviva sin ninguna medida de seguridad es prácticamente nula y que, ni siquiera a poca velocidad garantiza su supervivencia, en la que se realizaron inspecciones sobre los vehículos (autorizaciones y documentos, condiciones técnicas y elementos de seguridad, cinturones y sistemas de retención) y sobre los conductores, (permiso de conducción y condiciones Psicofísicas), no encontrándose ninguna infracción en los vehículos controlados.

AUTOBUSES CONTROLADOS: 24

### 5.3- Accidentes y motivos

ACCIDENTES DE TRÁFICO	
Parte amistoso de accidente	172
Accidente de circulación con fuga	7
Accidente de circulación con heridos leves	124
Accidente de circulación con heridos graves	17
Accidente de tráfico con daños a la propiedad pública	25
Accidente de tráfico con daños en propiedad privada	11
Accidente de tráfico con presunto delito por conducir bajo la influencia de bebidas alcohólicas	111
Accidente de tráfico con solo daños materiales	230
Delito contra la seguridad vial	7
Delito contra la seguridad vial (carecer de licencia / permiso de conducir)	52
Delito contra la seguridad vial por conducir un vehículo bajo la influencia de bebidas alcohólicas y drogas	3
Comparecencia	42
<b>TOTAL</b>	<b>802</b>
TOTAL 2012	766 (+4,48)

MOTIVO DE ACCIDENTE	
Falta de atención	35
Alcoholemia	87
Avería o fallo mecánico	7
Caída	11
Causas meteorológicas	8
Deficiencia en vía pública	6
Deficiencia física	2



Deslumbramiento	5
Falta de atención en la conducción	52
Firme en mal estado	4
Indeterminada	167
Infracción a norma de circulación	175
Mala señalización	1
No respetar preferencia de paso	41
Otras	87
Velocidad excesiva o inadecuada	9
Visibilidad reducida	105
<b>TOTAL</b>	<b>802</b>

### 5.3.1- Vehículos inmovilizados

MOTIVO INMOVILIZACIÓN	
Carecer matricula	9
Carecer seguro	110
ITV	7
CIBA	87
Implicado en accidente	40
Residuo sólido	3
Vehículo sin autorización	18
Sustraído	13
Otros	63
<b>TOTAL</b>	<b>350</b>
TOTAL 2012	365 (-4,28%)

### 5.3.2- Servicios de grúa

<b>GRÚAS</b>	
Abandono	2
Accidente	12
Acta	68
Alcoholemia	50
Carecer de placa de matricula	6
Carecer de seguro obligatorio	61
Conductor sin autorización para conducir	6
Deficiencias en vehículo ( no pasar ITV)	3
Depósito judicial	1
Desplazado	6
Estar implicado en accidente de trafico	12
Infracción	805
Sustracción	6
<b>TOTAL</b>	<b>1.038</b>
TOTAL 2012	1.617 (-64,20%)

## 6 SEGURIDAD CIUDADANA

DENUNCIAS A SUBDELEGACIÓN DE GOBIERNO 2013	
Falta respeto	35
Estupefacientes	40
Desordenes graves	5
Desordenes leves	26
Negativa a identificarse	22
Ocupación de armas	13
<b>TOTAL</b>	<b>141</b>
TOTAL 2012	122 (+15,60%)

### 6.1- Intervenciones conjuntas PLD-CNP de seguridad ciudadana

De manera continuada, y consolidando durante varios años el trabajo conjunto, se han realizado numerosos controles conjuntos de seguridad ciudadana para prevenir robos en las diferentes zonas de la población. También se ha colaborado en los siguientes planes del Ministerio del Interior:

- Planes de actuación conjunta de menudeo de droga en centros escolares.
- Planes de actuación conjunta de menudeo de droga en locales de ocio.

## 6.2- Aprehensiones

Armas	9
Bebidas	11
Instrumentos musicales	3
Estupefacientes	38
Complementos (ropa, relojes, gafas, etc)	540
Pirotécnicos	25
Varios	37
<b>TOTAL</b>	<b>663</b>
TOTAL 2012	636 (+4,24%)

# 7 POLICÍA JUDICIAL

## 7.1- Detenciones

Amenazas	3
Seguridad Vial, Conducir bajo la influencia de bebidas alcohólicas	16
Contra la salud publica, tráfico drogas	50
Contra las personas/Integridad física	1
Otras diligencias policiales	10
Estafa, falsificación	4
Extranjería	1
Atentado, desobediencia	1
Apropiación indebida	1
Hurto	5
Lesiones	4
Libertad sexual	1
Asociación ilícita, tráfico de armas	5
Quebrantamiento de condena	6
Requisitorias	2
Resistencia a la autoridad	1
Robo	7
Robo con fuerza	32
Robo con violencia e intimidación	3
Orden internacional	1
Salud publica y patrimonio	13
Violencia de género	18
<b>TOTAL</b>	<b>185</b>
TOTAL 2012	179 (+3,35%)

## 7.2- Artemis

El 30 de octubre de 2013 el Ayuntamiento de Dénia suscribió con la Subdelegación de Gobierno de Alicante el Convenio para la realización del seguimiento de las víctimas de violencia de género a través del sistema Viogen.

### 7.2.1- INFORME DE ACTUACIONES GRUPO ARTEMIS AÑO 2013

	ATESTADOS	DETENIDOS	ÓRDENES DE PROTECCIÓN	SOBRE-SEI-MIENTOS	ABSOLU-CIONES	ARCHIVOS
Enero	0	0	0	0	0	0
Febrero	1	1	0	0	1	0
Marzo	2	1	0	0	0	0
Abril	6	4	5	0	0	0
Mayo	0	0	0	0	0	0
Junio	3	3	2	0	0	0
Julio	2	0	2	0	0	0
Agosto	1	1	1	0	0	0
Septiembre	1	1	1	0	0	0
Octubre	0	0	0	0	0	0
Noviembre	2	2	2	0	0	0
Diciembre	1	1	0	0	0	0
<b>TOTAL</b>	<b>19</b>	<b>14</b>	<b>13</b>	<b>0</b>	<b>1</b>	<b>0</b>

### 7.2.2- INFORMES

	INFORMES JUZGADO	INF. S. S.	INF.C. MUJER	INF. CNP	INF INTERNOS
Enero	8	0	0	6	5
Febrero	1	0	1	5	4
Marzo	4	0	4	1	5
Abril	7	0	4	0	4
Mayo	0	0	0	13	1
Junio	7	2	9	1	1
Julio	2	0	5	1	5
Agosto	1	1	1	2	7
Septiembre	1	0	2	0	5
Octubre	5	0	3	1	6
Noviembre	8	1	3	1	6
Diciembre	1	1	4	1	4
<b>TOTAL</b>	<b>45</b>	<b>5</b>	<b>36</b>	<b>32</b>	<b>53</b>

### 7.2.3- INFORMES PARA JUZGADOS 2013

	RECOG. ENSERES	QUEBRANT. CONSENTIDO	AVERIG. DOMICILIO	PARTE LESIONES	VPR VPER	POSIBLE VÍCTIMA	INCID. VÍCTIMA	OTROS
Enero	0	0	5	3	0	0	0	0
Febrero	0	0	0	0	0	1	0	0
Marzo	0	0	0	2	0	1	0	1
Abril	3	0	0	1	0	0	1	2
Mayo	0	0	0	0	0	0	0	0
Junio	2	0	0	2	0	1	1	1
Julio	0	0	0	1	0	0	0	1
Agosto	0	0	0	0	0	0	0	1
Septiembre	0	0	0	0	0	0	0	1
Octubre	0	0	0	3	0	1	0	1
Noviembre	3	1	1	1	0	0	0	2
Diciembre	0	1	0	0	0	0	0	0
<b>TOTAL</b>	<b>8</b>	<b>2</b>	<b>6</b>	<b>13</b>	<b>0</b>	<b>4</b>	<b>2</b>	<b>10</b>

### 7.2.4- INFORMES INTERNOS 2013

	INCIDENCIA VÍCTIMA	ASISTENCIA VÍCTIMA	POSIBLE VÍCTIMA	OTROS	TRASLADO EXPEDIENTE
Enero	1	0	4	0	0
Febrero	0	0	3	1	0
Marzo	1	0	3	1	0
Abril	0	0	2	2	0
Mayo	0	0	0	1	0
Junio	0	0	1	0	0
Julio	0	1	2	2	0

Agosto	1	0	4	2	0
Septiembre	1	1	3	0	0
Octubre	0	0	5	1	0
Noviembre	2	1	2	1	0
Diciembre	0	0	1	3	0
<b>TOTAL</b>	<b>6</b>	<b>3</b>	<b>30</b>	<b>14</b>	<b>0</b>

- ÓRDENES EN VIGOR A LAS QUE SE REALIZA SEGUIMIENTO: 30
- ÓRDENES FINALIZADAS: 13
- SE HAN ATENDIDO 235 SERVICIOS RELACIONADOS CON ARTEMIS.
- EN 2012: 157 (+49,68%)

### 7.3- Depósito municipal de detenidos

Centro penitenciario de Fontcalent	144
Centro penitenciario de Villena	4
Comisaría CNP Denia	15
Juzgado de Violencia sobre la Mujer	22
<b>TOTAL</b>	<b>185</b>
TOTAL 2012	179 (+3,35%)

### 7.4- Tráfico

ACCIDENTES (ATESTADOS)	
Heridos leves	124
Heridos graves	17
Muertos	0
<b>TOTAL</b>	<b>141</b>
TOTAL 2012	159 (- 11,32%)

DELITOS CONTRA LA SEGURIDAD VIAL	
CIBA	111
Accidente con CIBA	54
Falta licencia conducir	18
Falta permiso conducir	34
<b>TOTAL</b>	<b>217</b>
TOTAL 2012	137 (+58,40%)



## **7.5- Localización permanente**

Se han ejecutado **14** penas de localización permanente ordenadas por la Autoridad Judicial, realizando **227** visitas a los penados en su domicilio (en 2012 se realizaron 367 visitas a 19 penados).

# 8 POLICÍA ADMINISTRATIVA

## 8.1- Campañas de prevención, charlas y actividades

### V CAMPAÑA DEL USO RESPONSABLE DE PRODUCTOS PIROTÉCNICOS.

Del 4 al 22 de marzo, organizado por la Policía Local de Dénia, se ha realizado la V Campaña del “Uso responsable de los productos pirotécnicos” para Fallas, dirigida a alumnos de 11 y 12 años, en la que participaron 423 alumnos de los colegios, Sagrado Corazón, Maristas, Paidos, Alfa y Omega, Montgó, Pou de la Muntanya, Les Vessanes, Cervantes Pare Pere de Jesús Pobre y La Xara.



### RESTAURACIÓN DE LOS UNIFORMES DE GRAN GALA DE LA POLICÍA LOCAL DE DÉNIA.

El 19 de septiembre de 2013, para la presentación de las Falleras Mayores 2014 y acto de pleitesía se reincorporaron los uniformes de gran gala de los años sesenta y setenta del siglo pasado.



**RECEPCIÓN A LOS COMISARIOS DE POLICÍA DEL DISTRITO ALEMÁN DE EUSKIRCHEN.**

El 8 de octubre fueron recibidos en el Ayuntamiento de Dénia los diez Comisarios de Policía del Distrito de Euskirche, Colonia (Alemania). Además de la recepción oficial por el Concejal De Seguridad Ciudadana, fueron invitados a los actos de celebración del 9 de octubre.



**PRESENTACIÓN DEL LIBRO “HISTORIA DE LA POLICÍA LOCAL DE DÉNIA: 1873-2013. UNA INSTANTÁNEA DE LAS POLICÍAS LOCALES DE ESPAÑA”**

El 11 de octubre se presentó en el Salón de Plenos del Ayuntamiento de Dénia el libro de D. José Martínez Espasa, Intendente Principal-Jefe de la Policía Local, en el seno de la celebración de los 140 años de creación de la Policía Local de Dénia.



### **MEDALLA A LA JEFATURA DE POLICÍA LOCAL 2013 UNIJEPOL-CV.**

El intendente principal-jefe de la Policía Local de Dénia, José Martínez Espasa, recibió el 16 de enero de 2014 de manos de la alcaldesa de Dénia, Ana Kringe, la medalla que le distingue como mejor jefe de la provincia de Alicante del año 2013. Una distinción que le otorga la Unión Nacional de Jefes y Directivos de la Policía Local (Unijepol) de la Comunitat Valenciana por “haber realizado en su localidad una de las mejores gestiones en la dirección de las Policías Locales de la Comunitat y en reconocimiento a su trabajo intelectual para clarificar las funciones de las Policías Locales y mejorar su actuación profesional”.

La justificación del premio reconoce “su impulso y mejora de la Policía Local de Dénia, especialmente en violencia de género y en delincuencia vial, siendo uno de los municipios pioneros en España en practicar pruebas de detección de drogas en conductores, así como por sus tres publicaciones en pro del mejor estudio de las Policías Locales”.



## 8.2- Vehículos abandonados

Tramitados	289
Eliminados	73
<b>TOTAL</b>	<b>362</b>
TOTAL 2012	170 (+112,95%)

## 8.3- Vehículos precintados

Orden de búsqueda	38
Precintados	4
Desprecintados	2
<b>TOTAL</b>	<b>44</b>
TOTAL 2012	32 (+37,50%)

## 8.4- Objetos perdidos

Devueltas al propietario	243
En dependencias	109
<b>TOTAL</b>	<b>352</b>
TOTAL 2012	371 (-5,12%)

## 8.5- Tramitación y gestión de informes

Averiguación judicial	117
Citación judicial	1021
Comunicación externa	534
Comunicación interna	707
Incidencias en servicios	1736
Subdelegación de gobierno	141
Denuncias ordenanzas	420
Informes jefatura	1417
Registros internos	1410
Notificaciones	94
<b>TOTAL</b>	<b>7.597</b>
TOTAL 2012	6.912 (+9,91%)

## 8.6- Zona azul

### 8.6.1- Recaudación por meses (euros)

Semanas	ENE.	FEB.	MAR.	ABR.	MAY.	JUN.
1ª Sem.	7.450,00	6.825,00	5.850,00	7.875,00	7.825,00	8.975,00
1ª Sem.	7.850,00	6.975,00	7.875,00	7.200,00	7.225,00	7.900,00
2ª Sem.		1.200,00	5.750,00	1.200,00	5.800,00	1.000,00
2ª Sem.		4.800,00	1.200,00		7.000,00	6.300,00
3ª Sem.		7.825,00	4.800,00		1.000,00	6.700,00
3ª Sem.			7.825,00		8.775,00	
4ª Sem.						
4ª Sem.						
5ª Sem.						
5ª Sem.						
<b>TOTAL</b>	<b>15.300,00</b>	<b>28.525,00</b>	<b>33.300,00</b>	<b>16.275,00</b>	<b>37.625,00</b>	<b>30.875,00</b>

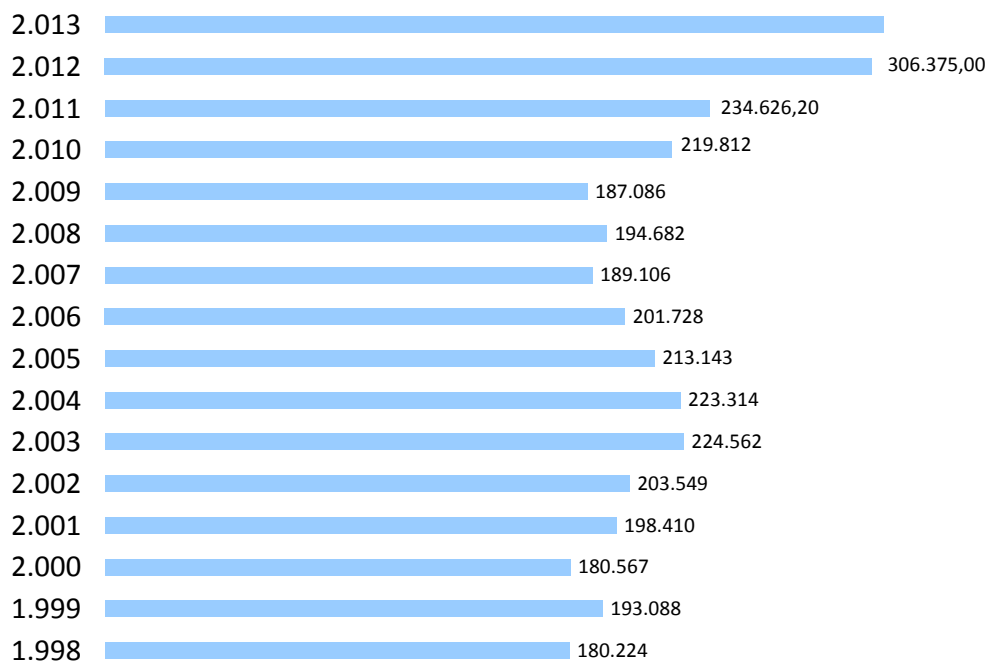
Semanas	JUL.	AGO.	SEPT.	OCT.	NOV.	DIC.	
1ª Sem.	7.775,00	500,00	6.750,00	5.775,00	8.275,00	7.725,00	
1ª Sem.	6.750,00	6.725,00	5.750,00	200,00	6.200,00	3.185,00	
2ª Sem.	1.000,00	600,00	6.650,00	8.125,00	8.675,00	3.910,55	
2ª Sem.	7.375,00	6.650,00	8.875,00	9.400,00		6.173,40	
3ª Sem.	200,00	600,00				7.586,95	
3ª Sem.		7.175,00				4.769,00	
4ª Sem.		6.150,00					
4ª Sem.							
5ª Sem.							
5ª Sem.							
<b>TOTAL</b>	<b>23.100,00</b>	<b>28.400,00</b>	<b>28.025,00</b>	<b>23.500,00</b>	<b>23.150,00</b>	<b>33.349,90</b>	<b>321.424,90</b>

### 8.6.2- Plazas de aparcamiento

	Batería	Cordón	TOTAL
Marqués de Campo	96	27	123
Parking Estación	79	3	82
Magallanes		71	71
Carlos Sentí		13	13
Cándida Carbonell		22	22
Mercado	0	3	3
Glorieta	24		24
La Mar	62		62
<b>TOTAL</b>	<b>261</b>	<b>139</b>	<b>400</b>

	EUROS
Valor diario plaza	2,68
Valor anual plaza	803,56
Media mes	26.785,41

### 8.6.3- Recaudación anual Zona Azul (euros)





# 9 POLICÍA ASISTENCIAL Y TURÍSTICA

## 9.1- Ayudas a indigentes

Durante 2013 se han prestado un total de **135 ayudas** (57 en 2012, 136,84%) a transeúntes billete para desplazarse hasta la ciudad más próxima (Gandia, Benidorm, Alicante o Valencia ).

## 9.2- Servicio de playas

- DURACIÓN: del 18 de junio al 16 de septiembre
- EXTENSIÓN: las rotas, las marinas, las devesas y costa
- EFECTIVOS DESTINADOS: 12

Se han realizado 38 informes sobre deficiencias en la vía pública y señalización, limpieza de parcelas, obras sin licencia, ocupas, quemas sin licencia, prácticas homosexuales en zonas de pública concurrencia, prostitución, y otros.

También constan otras 25 intervenciones tales como mordeduras o molestias por perros, auxilio a personas, especialmente en cuanto a rescate de surfistas, y usuarios de motos acuáticas.

Embarcación	56
Pesca	32
Surf	31
Servicios	136
Perros	47
Autocaravanas	18

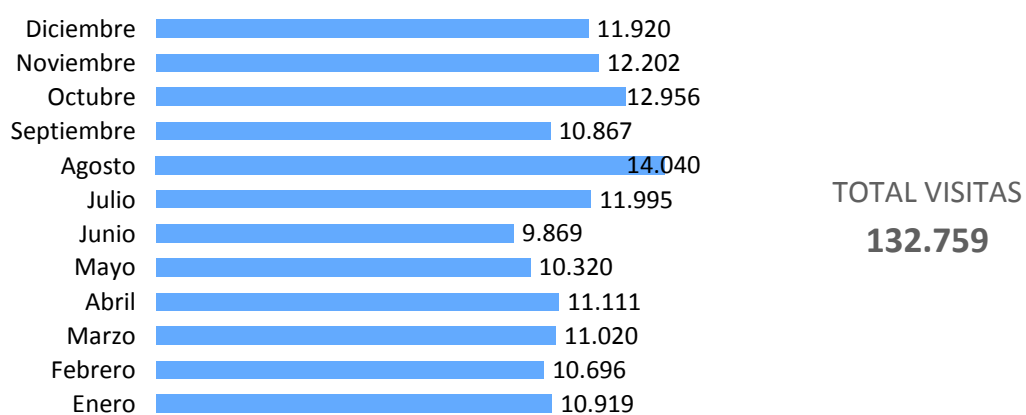
El 12 de agosto se realizaron operativos de **actividades no autorizadas en las playas** de Dénia. El operativo se realizó en las playas de Cagarritar (Punta Raset), Bona Platja, Bovetes y Les Deveses, así como en la zona de Les Rotes y se realizaron denuncias a cinco ciudadanos extranjeros.

Los artículos y objetos decomisados son los siguientes: - 93 vestidos de mujer de diferentes modelos y colores - 31 relojes de diferentes marcas y modelos - 131 gafas de sol de diferentes modelos y colores - 27 pareos de mujer de diferentes colores - 90 pulseras de diferentes modelos y colores - 4 figuras de madera cortadas a mano - 10 llaveros.



# 10 WEB

## 10.1- Número de visitas globales a la Web en 2013



## 10.2- Las 10 páginas web más visitadas de 2013

<a href="/policia/es/actualitat/new.aspx">/policia/es/actualitat/new.aspx</a>	55.904
<a href="/policia/va/actualitat/new.aspx">/policia/va/actualitat/new.aspx</a>	48.336
<a href="/policia/va/actualitat/index.aspx">/policia/va/actualitat/index.aspx</a>	5.173
<a href="/policia/es/actualitat/index.aspx">/policia/es/actualitat/index.aspx</a>	4.422
<a href="//policia/es/Index.aspx">//policia/es/Index.aspx</a>	4.352
<a href="/policia/adjuntos/jornadas_ed_vial.pdf">/policia/adjuntos/jornadas_ed_vial.pdf</a>	4.140
<a href="/policia/adjuntos/permisos_conducir.pdf">/policia/adjuntos/permisos conducir.pdf</a>	3.384
<a href="/policia/va/Index.aspx">/policia/va/Index.aspx</a>	2.812

<a href="/policia/adjuntos/guia_discriminacion.pdf">/policia/adjuntos/guia_discriminacion.pdf</a>	2.262
<a href="/policia/index.aspx">/policia/index.aspx</a>	1.974
<b>TOTAL</b>	<b>132.759</b>
TOTAL 2012	121.208 (+9,53%)

Lo más visitado de nuevo ha sido el apartado de noticias de actualidad.